

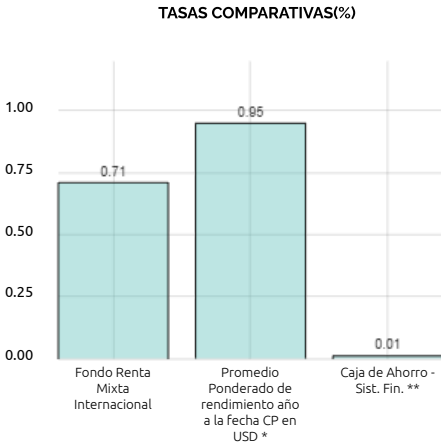
FONDO RENTA MIXTA INTERNACIONAL

El Fondo		COMENTARIO DEL FONDO	Perfil del Inversor	Estrategia
Cartera en \$us:	5,448,179.01	El fondo presenta tasas que superaron el promedio ponderado de las tasas de rendimiento de fondos de similares características y de tasas que ofrece el sistema financiero en cajas de ahorro (0.01%).	El Fondo atiende a inversionistas que buscan un mayor rendimiento para sus ahorros en el tiempo, cuyo perfil de inversión es de un tinte balanceado con capacidad para asumir cierto grado de riesgo, producto de la esencia de esta inversión.	La modalidad de inversión mantiene una cartera de inversiones compuesta por valores de renta fija nacionales e internacionales. El plazo promedio ponderado de la cartera de inversiones es de hasta 360 días.
Moneda:	Dólares			
Plazo:	Corto			
Fecha de inicio:	27/10/2011	El rendimiento del Fondo responde al buen desempeño de las inversiones en el mercado local compuestas principalmente por activos financieros de renta fija. Adicionalmente, se mantuvieron niveles de liquidez.		
Años de actividad:	13.4 años			
Valor de Cuota:	135.0653			
Calificación de Riesgo *:	AA1	El Fondo mantiene inversiones diversificadas en el mercado nacional (renta fija) e internacional (renta fija), acorde al perfil de inversiones de corto plazo.		
Duración del Portafolio **:	170 días			
Disponibilidad ***:	Inmediata			
Nro. de retiros:	Ilimitado			
Comisión de Rescate:	No aplica			
Monto de apertura:	USD 1,000			
Plazo de inversión mínimo recomendado:	6 meses			

\*Calificación AESA RATINGS con base en información financiera del portafolio del los Fondos al 30/09/2024, última calificación otorgada al 27/12/2024.

\*\* Duración Promedio Ponderada del Fondo.

\*\*\* Los rescates de cuotas, sólo podrán realizarse después de transcurridas 24 horas desde la compra de cuotas.



\* Promedio Ponderado de las tasas de rendimiento año a la fecha de FIAs a Mediano Plazo en USD. Fuente: Boletín diario de la BBV al 28/02/2025.

\*\* Tasa de interés pasiva del Sistema Financiero (Ahorros).

PRINCIPALES INVERSIONES EN BOLIVIA (%)	
Banco PyMe Ecofuturo S.A.	10.79
Banco Mercantil Santa Cruz S.A.	20.44
Banco FIE S.A.	19.58
Banco Ganadero S.A.	16.61
Banco Nacional de Bolivia S.A.	13.84

PRINCIPALES INVERSIONES EN EL EXTRANJERO (%)	
UBS Bank	0.01
Tesoro EEUU	1.83
Morgan Stanley Bank	3.14

HISTORIAL DEL VALOR CUOTA Y LA TASA DE RENDIMIENTO ANUAL (+)		
	Valor Cuota	A 360 días (%)
Feb-25	135.0653	0.71
Ene-25	135.0242	1.90
Dic-24	134.9694	1.91
Nov-24	134.9135	2.10
Oct-24	134.8512	2.23
Sep-24	134.7916	2.33
Ago-24	134.7343	2.37
Jul-24	134.6676	2.46
Jun-24	134.6088	-
May-24	134.5501	2.49
Abr-24	134.4908	2.48
Mar-24	134.4424	2.48
Feb-24	134.3996	2.69

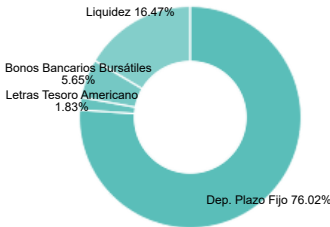
TASAS DE RENDIMIENTO HISTÓRICAS (%)				
PERIODO	30 Días	90 Días	180 Días	360 Días
* Tasas	0.39	0.45	0.49	0.71
	2024	2023	2022	2021
**Año Calendario	1.91	1.37	1.04	0.71

\* Tasas de rendimiento anualizadas calculadas al 28/02/2025 expresadas en dólares.

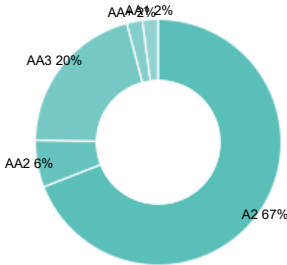
\*\* Tasa de rendimiento anualizadas a 360 días al 31 de diciembre de cada gestión expresadas en dólares.

(+) Tasas de rendimiento anualizadas a 360 días al final de cada mes expresadas en dólares

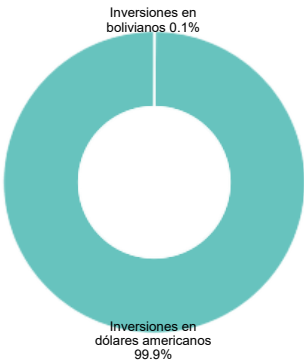
COMPOSICIÓN DE LA CARTERA (%)



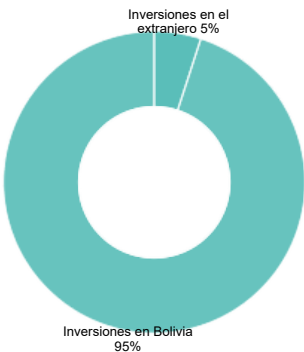
COMPOSICIÓN DE LA CALIDAD DE ACTIVOS(%)



INVERSIONES POR MONEDA (%)



INVERSIONES EN BOLIVIA Y EL EXTRANJERO (%)



OFICINA CENTRAL

Av. 16 de julio N° 1591  
Edif. Señor de Mayo Z. Central  
La Paz - Bolivia

CENTRO DE LLAMADAS

800 10 7234

WHATSAPP

767-57234

COMUNÍCATE CON FORTALEZA SAFI

Escríbenos si tienes alguna  
consulta  
quieroinvertir@fortalezasafi.com

**Horario de Atención:** De 08:30 a 16:00 hrs de Lunes a Viernes  
© 2017 - 2025 Fortaleza SAFI, Sociedad Administradora de Fondos de Inversión S.A

Fortaleza SAFI y todos sus Fondos de Inversión están supervisados por ASFI. La supervisión de ASFI no implica una recomendación o aval respecto a la inversión efectuada en un Fondo de Inversión.