

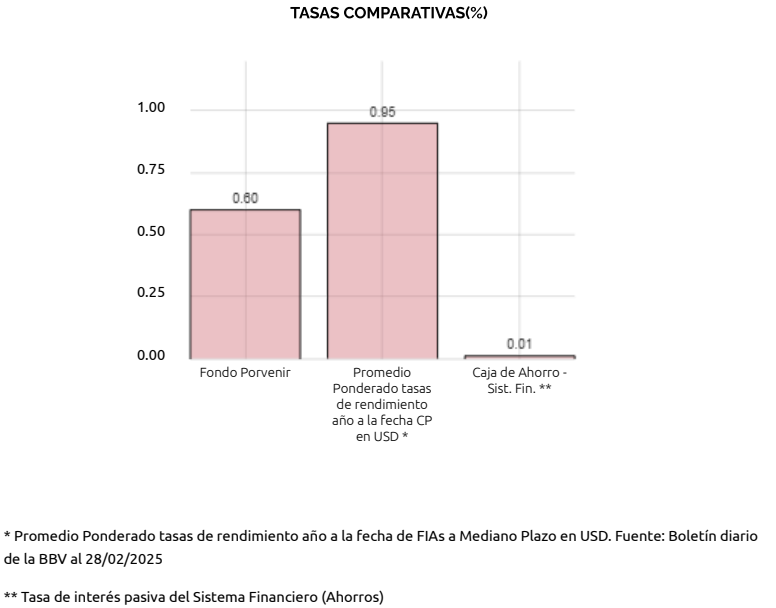
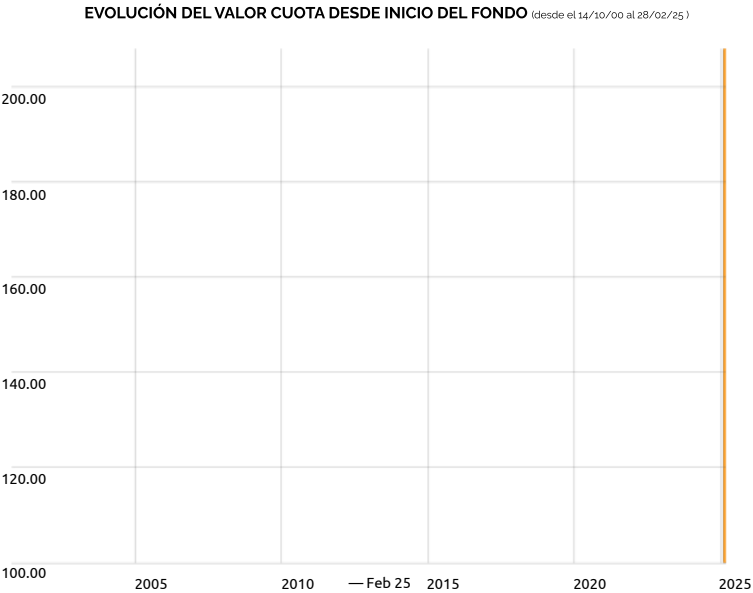
FONDO PORVENIR

El Fondo		COMENTARIO DEL FONDO	Perfil del Inversor	Estrategia
Cartera en \$us:	8,734,720.10	Con tasas que superaron el promedio ponderado de las tasas de rendimiento de fondos de similares características y de tasas que ofrece el sistema financiero en cajas de ahorro (0.01%).	El Fondo está diseñado para los que buscan invertir sus ahorros en el corto plazo, con el objetivo de lograr un mayor rendimiento. Los inversionistas de este fondo disponen perfil conservador a moderado quienes pueden aceptar algo más de riesgo en sus inversiones.	La modalidad de inversión del Fondo es mixta, manteniendo una cartera de inversiones compuesta por valores de renta fija nacional y valores de renta fija internacional. Este fondo no invierte en acciones.
Moneda:	Dólares			
Plazo:	Corto	El rendimiento del Fondo responde principalmente a las inversiones realizadas en títulos de renta fija en moneda extranjera con altas tasas de interés. Dentro del mes, se realizan operaciones en firme, para obtener mayor liquidez.		
Fecha de inicio:	13/10/2000			
Años de actividad:	24.3 años	El Fondo mantiene inversiones diversificadas en el mercado nacional e internacional en renta fija, acorde al perfil de inversiones de corto plazo.		
Valor de Cuota:	207.9580			
Calificación de Riesgo *:	AA1			
Duración del Portafolio **:	171 días			
Disponibilidad ***:	Inmediata			
Nro. de retiros:	Ilimitado			
Comisión de Rescate:	No aplica			
Monto de apertura:	USD 500			
Plazo de inversión mínimo recomendado:	6 meses			

*Calificación AESA RATINGS con base en información financiera del portafolio del los Fondos al 30/09/2024, última calificación otorgada al 27/12/2024.

**Duración Promedio Ponderada del Fondo.

*** Los rescates de cuotas, sólo podrán realizarse después de transcurridas 24 horas desde la compra de cuotas.



PRINCIPALES INVERSIONES EN BOLIVIA (%)	
Banco Mercantil Santa Cruz S.A.	15.07
Banco Nacional de Bolivia S.A.	19.01
Banco FIE S.A.	19.03
Banco Ganadero S.A.	13.88
BDP SAM	11.48

PRINCIPALES INVERSIONES EN EL EXTRANJERO (%)	
Tesoro EEUU	3.77
UBS Bank	0.06

HISTORIAL DEL VALOR CUOTA Y LA TASA DE RENDIMIENTO ANUAL (+)		
	Valor Cuota	A 360 días (%)
Feb-25	207.9580	0.60
Ene-25	207.8628	1.69
Dic-24	207.7720	1.71
Nov-24	207.6790	1.73
Oct-24	207.5918	1.79
Sep-24	207.4956	1.83
Ago-24	207.4003	1.87
Jul-24	207.3044	1.93
Jun-24	207.2073	-
May-24	207.1435	2.05
Abr-24	207.0512	2.07
Mar-24	206.9607	2.08
Feb-24	206.8921	2.14

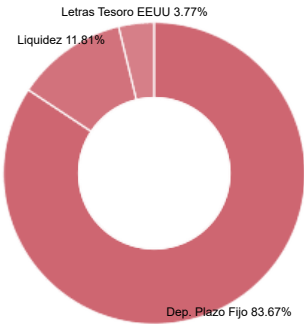
TASAS DE RENDIMIENTO HISTÓRICAS (%)				
PERIODO	30 Días	90 Días	180 Días	360 Días
* Tasas	0.58	0.54	0.53	0.60
	2024	2023	2022	2021
**Año Calendario	1.71	1.01	1.10	0.62

* Tasas de rendimiento anualizadas calculadas al 28/02/2025 expresadas en dólares.

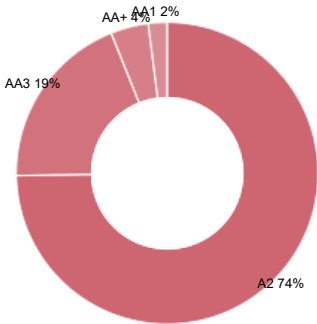
** Tasas de rendimiento anualizadas a 360 días al 31 de diciembre de cada gestión expresadas en dólares.

(+) Tasas de rendimiento anualizadas a 360 días al final de cada mes expresadas en dólares


COMPOSICIÓN DE LA CARTERA (%)



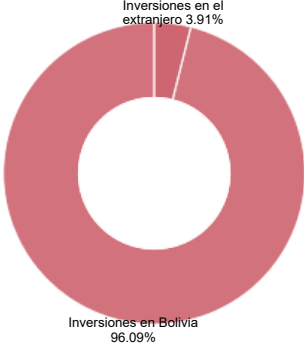
COMPOSICIÓN DE LA CALIDAD DE ACTIVOS(%)



INVERSIONES POR MONEDA (%)



INVERSIONES EN BOLIVIA Y EL EXTRANJERO (%)



OFICINA CENTRAL

Av. 16 de julio N° 1591
Edif. Señor de Mayo Z. Central
La Paz - Bolivia

CENTRO DE LLAMADAS

800 10 7234

WHATSAPP

767-57234

COMUNÍCATE CON FORTALEZA SAFI

Esríbenos si tienes alguna
consulta
quieroinvertir@fortalezasafi.com

Horario de Atención: De 08:30 a 16:00 hrs de Lunes a Viernes

© 2017 - 2025 Fortaleza SAFI, Sociedad Administradora de Fondos de Inversión S.A

Fortaleza SAFI y todos sus Fondos de Inversión están supervisados por ASFI. La supervisión de ASFI no implica una recomendación o aval respecto a la inversión efectuada en un Fondo de Inversión.