

Reporte Mensual al 31 de marzo de 2022

Boletín N° 03/2022

El Fondo

Tamaño del Portafolio	UFVs 43,439,198
Nro. De Participantes	4,330
Plazo del Fondo	Mediano
Moneda del Fondo	UFV's
Fecha de inicio del Fondo	24/01/2008
Años de actividad del Fondo	14.2
Valor de Cuota	912.6977
Calificación de Riesgo *	AA3
Duración del portafolio **	671 días
Nro. de retiros	Ilimitado
Disponibilidad***	Inmediata
Monto de apertura desde	UFVs 1,000
Plazo de inversión mínimo recomendado	6 meses

* Calificación AESA RATINGS, Calificadora de riesgo asociada a Fitch Ratings, con base en información financiera del Portafolio del Fondo al 30/09/2021, última calificación al 31/12/2021.

*** Los rescates de cuotas, sólo podrán realizarse después de transcurridas 24 horas desde la compra de cuotas. Para montos mayores a 50,000 UFVs se debe dar un pre aviso de 1 a 5 días dependiendo del monto.

Comentario del fondo

El rendimiento ajustado del Fondo en el mes fue de 2.23%, alcanzando una rentabilidad a 360 días de 2.63%. El Fondo es el único con denominación en UFVs de la industria, convirtiéndose en una atractiva alternativa de inversión.

Durante el mes, el Fondo realizó inversiones en diferentes instrumentos de renta fija con tasas atractivas y de diversas calificaciones de riesgo, manteniendo la diversificación del Fondo. Asimismo, el Fondo aprovechó las tasas bajas de reporto para hacerse de mayores niveles de liquidez y así potenciar su exposición en cuentas remuneradas con atractivo rendimiento.

El Fondo concentra una cartera principalmente en Depósitos a Plazo Fijo en bolivianos y UFVs, combinada con liquidez en cuentas remuneradas con atractivos rendimientos, balanceando de esta manera el riesgo de la cartera.

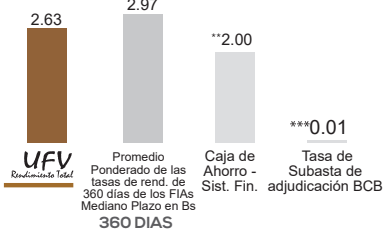
Perfil del Inversor

El Fondo está diseñado para aquellos inversionistas que buscan colocar sus ahorros en el mediano plazo y obtener una atractiva rentabilidad en moneda nacional, invirtiéndolos en bolivianos indexados a la unidad de fomento a la vivienda.

Estrategia

El Fondo invierte en instrumentos de deuda (valores de renta fija) con un alto grado de calidad que incluyen principalmente, Depósitos a Plazo Fijo (DPFs) de Bancos, Letras y Bonos del Tesoro General de la Nación (TGN) y del Banco Central de Bolivia (BCB). El plazo promedio ponderado de la cartera de inversiones es hasta 1.080 días.

TASAS COMPARATIVAS (%)



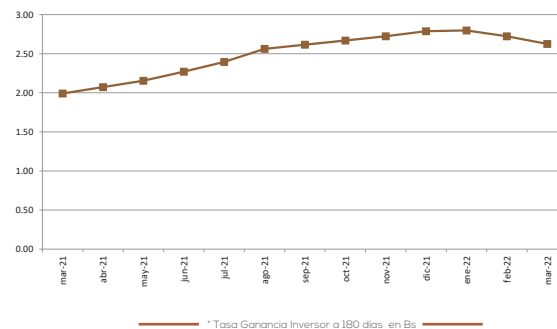
* Promedio ponderado de las tasas de rend. de 360 días de los FIAs a mediano plazo en Bs. Fuente: Boletín diario de la BBV al 31/03/2022

** Tasa de Interés pasiva del Sistema Financiero (Ahorros)

Fuente: Decreto Supremo 2055

*** Tasa de Subasta del Banco Central de Bolivia.

TASA GANANCIA INVERSOR A 180 DÍAS EN BS (%)



* Tasa Ganancia Inversor a 180 días en Bs

HISTORIAL DEL VALOR CUOTA Y LA TASA DE RENDIMIENTO ANUAL A 180 DÍAS

	Valor Cuota	Rendimiento Fondo a 180 días en Bs	Valorización Anual de la UFV a 180 días en Bs	* Tasa Ganancia Inversor a 180 días en Bs
mar-22	912.69773	1.87	0.75	2.63
feb-22	911.46530	2.06	0.66	2.72
ene-22	910.19754	2.24	0.56	2.80
dic-21	908.88076	2.35	0.44	2.79
nov-21	907.37388	2.31	0.41	2.72
oct-21	905.76190	2.25	0.42	2.67
sep-21	904.09274	2.10	0.52	2.62
ago-21	902.11354	1.85	0.71	2.56
jul-21	899.84603	1.53	0.87	2.39
jun-21	898.16686	1.42	0.85	2.27
may-21	896.87605	1.53	0.63	2.15
abr-21	895.52563	1.52	0.56	2.07
mar-21	894.61014	1.53	0.46	1.99

Tasas de rendimiento anualizadas a 180 días al final de cada mes reexpresadas en moneda bolivianos.

TASAS DE RENDIMIENTO HISTÓRICAS (%)

Período	30 Días	90 Días	180 Días	360 Días
*Tasas	2.23	2.47	2.63	2.63
	2021	2020	2019	2018
**Año Calendario	2.55	1.44	1.35	2.21

* Tasas de rendimiento anualizadas calculadas al 31/03/2022 reexpresadas en moneda bolivianos.

** Tasas de rendimiento anualizadas a 360 días al 31 de diciembre de cada gestión reexpresadas en moneda bolivianos.

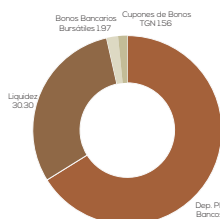
Tasas de rendimiento anualizadas ajustadas por la variación del tipo de cambio de la UFV publicada por el Banco Central de Bolivia para su reexpresión en moneda bolivianos.

Forma de cálculo: Rendimiento del periodo indicado del Fondo de Inversión UFV Fortaleza total + Valorización del tipo de cambio de la UFV del periodo indicado.

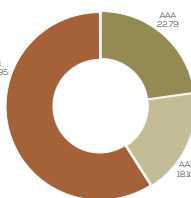
PRINCIPALES INVERSIONES EN BOLIVIA (%)

BANCO PYME ECOFUTURO S.A DPF UFV	19.61
BANCO ECONOMICO S.A. DPF MN	17.07
BANCO FORTALEZA S.A. DPF UFV	10.55
BANCO UNION S.A. DPF MN	6.98
BANCO MERCANTIL SANTA CRUZ S.A. DPF MN	6.05

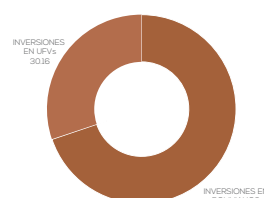
COMPOSICIÓN DE LA CARTERA (%)



COMPOSICIÓN DE LA CALIDAD DE ACTIVOS (%)



INVERSIONES POR MONEDA (%)



INVERSIONES EN BOLIVIA Y EL EXTRANJERO (%)

