

## Reporte Mensual al 28 de febrero de 2021 Boletín N° 02/2022

### El Fondo

Tamaño del Portafolio .....	Bs 105,368,141
Nro. De Participantes .....	2,368
Plazo del Fondo .....	Largo
Moneda del Fondo .....	Bolivianos
Fecha de inicio del Fondo .....	23/12/2014
Años de actividad del Fondo .....	7.1 años
Valor de Cuota .....	6,243.8617
Calificación de Riesgo * .....	AA2
Duración del portafolio ** .....	882 días
Máximo retiros permitidos por mes .....	5
Comisión de rescate *** .....	aplica a retiros mayores a Bs. 350,000
Monto de apertura desde .....	Bs 5,000
Plazo de inversión mínimo recomendado .....	12 meses

### Comentario del fondo

Los rendimientos mensual y anual del Fondo incrementaron a 2.52% y 2.35% respectivamente. Se destaca una evolución positiva, fruto de la eficiente administración del Fondo y continua mejora en la estructura del portafolio, cumpliendo con el objetivo de mantener una cartera diversificada en términos de riesgo, liquidez y rentabilidad. Durante el mes, el Fondo realizó inversiones para potenciar el rendimiento y, asimismo, mantener la diversificación del portafolio de instrumentos de renta fija. Asimismo, se mantuvo elevados niveles de liquidez provenientes de operaciones de reporto, aprovechando la coyuntura de tasas bajas, para rentabilizarla en cuentas remuneradas de distintas entidades financieras.

### Perfil del Inversor

El Fondo está diseñado para aquellos inversionistas con un horizonte de inversiones a largo plazo que buscan diversificar sus inversiones en renta fija, invirtiendo a través de un FONDO en bolivianos en mercados nacionales e internacionales.

### Estrategia

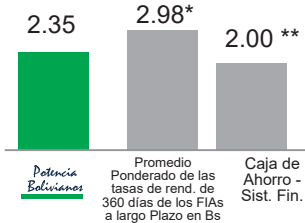
El Fondo invierte en instrumentos de deuda (valores de renta fija), deuda soberana, letras, bonos, notas estructuradas, valores de titularización, Depósitos a Plazo Fijo (time deposits y/o certificates of deposit), pagares, u otros valores de deuda emitidos por entidades públicas o privadas. El plazo promedio ponderado de la cartera de inversiones es de más de 1080 días.

\* Calificación AESA RATINGS, Calificadora de riesgo asociada a Fitch Ratings, con base en información financiera del Portafolio del Fondo al 30.09.2021, última calificación al 31.12.2021.

\*\* Duración Promedio Pondera del Fondo.

\*\*\* Los rescates de cuotas, sólo podrán realizarse después de transcurridas 24 horas desde la compra de cuotas. Para montos mayores a Bs 50,000 se debe dar un pre aviso de 1 a 5 días dependiendo del monto.

### TASAS COMPARATIVAS (%)

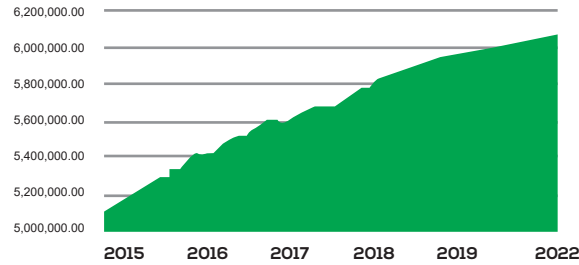


#### 360 DIAS

\* Promedio Ponderado de las tasas de rend. de 360 días de FIAs a Largo Plazo en Bs. Fuente: Boletín diario de la BBV al 28/02/2022

\*\* Tasa de Interés pasiva del Sistema Financiero (Ahorros) Fuente: Decreto Supremo 2055

### EVOLUCIÓN DEL VALOR CUOTA DESDE EL INICIO DEL FONDO (DESDE EL 23/12/2014 AL 28/02/2022)



### HISTORIAL DEL VALOR CUOTA Y LA TASA DE RENDIMIENTO ANUAL

	Valor Cuota	% a 360 días *
feb-22	6,243.86168	2.35
ene-22	6,231.43418	2.26
dic-21	6,219.63053	2.17
nov-21	6,208.11396	2.09
oct-21	6,197.23760	1.98
sep-21	6,185.35548	1.88
ago-21	6,175.26041	1.80
jul-21	6,162.13002	1.73
jun-21	6,149.96010	1.68
may-21	6,137.87617	1.58
abr-21	6,124.73969	1.46
mar-21	6,114.71225	1.39
feb-21	6,099.13223	1.24

\* Tasas de rendimiento anualizadas a 360 días al final de cada mes expresadas en bolivianos

### TASAS DE RENDIMIENTO HISTÓRICAS (%)

Período	30 Días	90 Días	180 Días	360 Días
*Tasas	2.52	2.30	2.21	2.35
	2021	2020	2019	2018
**Año Calendario	2.17	1.22	1.87	2.87

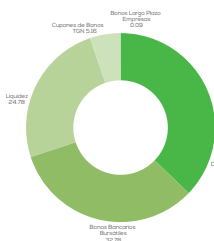
\* Tasas de rendimiento anualizadas calculadas al 28/02/2022 expresadas en bolivianos.

\*\* Tasa de rendimiento anualizadas a 360 días al 31 de diciembre de cada gestión expresadas en bolivianos.

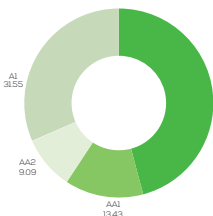
### PRINCIPALES INVERSIONES EN BOLIVIA (%)

BANCO NACIONAL DE BOLIVIA S.A. BBB MN	14.40
BANCO MERCANTIL SANTA CRUZ S.A. BBB MN	14.12
BANCO ECONOMICO S.A. DPF MN	11.13
BANCO PYME ECOFUTURO S.A DPF MN	10.20
BANCO UNION S.A. DPF MN	7.64

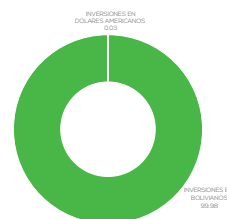
### COMPOSICIÓN DE LA CARTERA (%)



### COMPOSICIÓN DE LA CALIDAD DE ACTIVOS (%)



### INVERSIONES POR MONEDA (%)



### INVERSIONES EN BOLIVIA Y EL EXTRANJERO (%)

