

Reporte Mensual al 30 de junio de 2021 Boletín N° 06/2021

El Fondo

Tamaño del Portafolio	USD 12.598,002
Nro. de participantes	1.209
Plazo del Fondo	Mediano
Moneda del Fondo	Dólares
Fecha de inicio del Fondo	27/10/2011
Años de actividad del Fondo	9,6 años
Valor de Cuota	128.8916
Calificación de Riesgo*	AA1
Duración del portafolio**	386 días
Nro. de retiros	Ilimitado
Disponibilidad***	Inmediata
Monto de apertura desde	USD 1.000
Plazo de inversión mínimo recomendado:	6 meses

Comentario del fondo

La tasa a 30 días fue de 0,39% y la tasa de 360 días fue de 0,71%, en línea con el promedio ponderado de la industria de fondos abiertos a mediano plazo en moneda extranjera. La tasa responde a la activa gestión tanto en activos en moneda nacional como extranjera. Durante el mes, las inversiones en el mercado extranjero nuevamente influyeron positivamente en el rendimiento del Fondo. Adicionalmente, las tasas de reporto en ambas monedas continuaron bajas por lo que el Fondo mantuvo su liquidez en cuentas remuneradas y de esta manera pudo aprovechar el atractivo rendimiento. El plazo promedio del Fondo se mantuvo en mediano plazo, acorde a su perfil de inversiones.

Perfil del Inversor

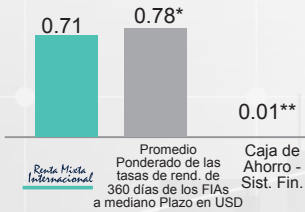
El Fondo está dirigido a inversionistas que buscan un mayor rendimiento para sus ahorros en el mediano y largo plazo, cuyo perfil de inversión es de tipo dinámico con capacidad para asumir un mayor grado de variabilidad en sus rendimientos, producto de la inversión en activos de renta variable como ser ETFs (Exchange Traded Fund).

Estrategia

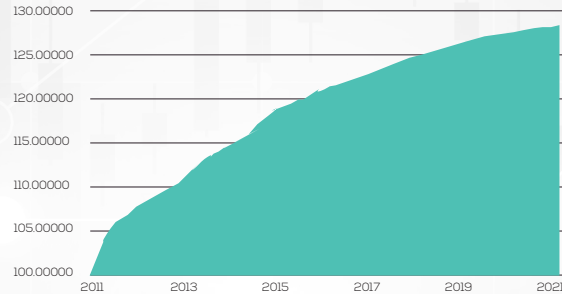
La modalidad de inversión del Fondo es mixta, manteniendo una cartera de inversiones compuesta por valores de renta fija nacionales e internacionales y valores de renta variable inter-nacional. El plazo promedio ponderado de la cartera de inversiones es de hasta 1080 días.

* Calificación AESA RATINGS, Calificadora de riesgo asociada a Fitch Ratings, con base en información financiera del Portafolio del Fondo al 31.12.2020, última calificación al 31.03.2021.
** Duración Promedio Pondera del Fondo.
*** Los rescates de cuotas, sólo podrán realizarse después de transcurridas 24 horas desde la compra de cuotas.

TASAS COMPARATIVAS (%)



EVOLUCIÓN DEL VALOR CUOTA DESDE EL INICIO DEL FONDO (DESDE EL 27/10/2011 AL 30/06/2021)



HISTORIAL DEL VALOR CUOTA Y LA TASA DE RENDIMIENTO ANUAL

	Valor Cuota	% a 360 días*
jun-21	128.89163	0.71
may-21	128.85006	0.72
abr-21	128.74954	0.99
mar-21	128.68025	0.83
feb-21	128.43822	0.72
ene-21	128.41763	0.66
dic-20	128.37023	0.63
nov-20	128.28290	0.67
oct-20	128.19380	0.64
sep-20	128.16999	0.76
ago-20	128.14412	0.68
jul-20	128.06615	0.67
jun-20	127.96019	0.65

*Tasas de rendimiento anualizadas a 360 días al final de cada mes expresadas en dólares

* Promedio Ponderado de las tasas de rend. De 360 días de los FIAs a Mediano Plazo en USD. Fuente: Boletín diario de la BBV al 30/06/2021.

**Tasa de interés pasiva del Sistema Financiero (Ahorros)

TASAS DE RENDIMIENTO HISTÓRICAS (%)

Período	30 Días	90 Días	180 Días	360 Días
*Tasas	0.39	0.65	0.81	0.71
	2020	2019	2018	2017
**Año Calendario	0.63	1.13	1.31	1.71

* Tasas de rendimiento anualizadas calculadas al 30/06/2021 expresadas en dólares.

** Tasa de rendimiento anualizadas a 360 días al 31 de diciembre de cada gestión expresadas en dólares.

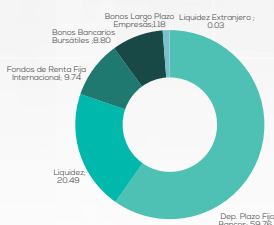
PRINCIPALES INVERSIONES EN BOLIVIA (%)

BANCO UNION S.A. DPF ME	15.80
BANCO DE DESARROLLO PRODUCTIVO S.A.M. DPF MN	11.91
BANCO NACIONAL DE BOLIVIA S.A. DPF ME	11.53
BANCO MERCANTIL SANTA CRUZ S.A. DPF ME	7.83
BANCO MERCANTIL SANTA CRUZ S.A. DPF MN	7.16

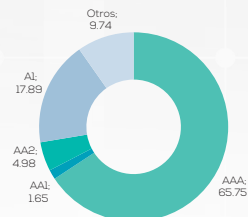
PRINCIPALES INVERSIONES EN EL EXTRANJERO (%)

MERIDIAN LIMITED MATURITY FUND	8.7
ALLIANCE BERNSTEIN AMERICAN INCOME	1.04

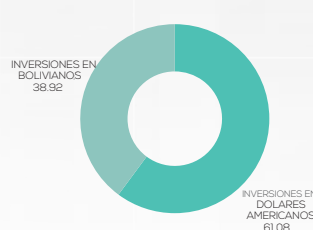
COMPOSICIÓN DE LA CARTERA (%)



COMPOSICIÓN DE LA CALIDAD DE ACTIVOS (%)



INVERSIONES POR MONEDA (%)



INVERSIONES EN BOLIVIA Y EL EXTRANJERO (%)

