

## Reporte Mensual al 28 de febrero de 2021 Boletín N° 02/2021

### El Fondo

Tamaño del Portafolio .....	USD 7.451.314
Nro. De Participantes .....	196
Plazo del Fondo .....	Mediano
Moneda del Fondo .....	Dólares
Fecha de inicio del Fondo .....	13/10/2000
Años de actividad del Fondo .....	20.4 años
Valor de Cuota .....	178.2498
Calificación de Riesgo* .....	AA2
Duración del portafolio** .....	391 días
Nro. de retiros .....	Ilimitado
Disponibilidad*** .....	Inmediata
Monto de apertura desde .....	USD 10,000
Plazo de inversión mínimo recomendado: .....	6 meses

### Comentario del fondo

La tasa a 360 días incrementó a 0.52% influenciada positivamente por operaciones en moneda extranjera realizadas en el mercado local a corto plazo.  
El Fondo diversificó su portafolio aumentando la exposición en emisores que ofrecen mayores tasas de rendimiento. El plazo promedio del Fondo cuenta con una duración de 113 años, en línea con el perfil del Fondo.

### Perfil del Inversor

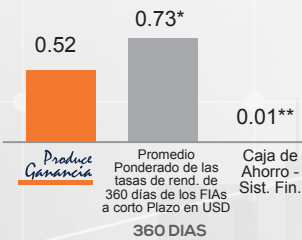
El Fondo está diseñado para aquellos inversionistas que buscan maximizar sus ganancias, aprovechando un manejo más dinámico de sus inversiones invirtiendo principalmente en activos de renta fija.

### Estrategia

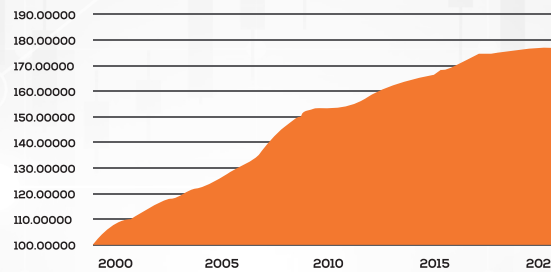
El Fondo podrá invertir en valores de renta fija, principalmente Depósitos a Plazo Fijo (DPF s) de Bancos múltiples y Bancos PYME, Letras y Bonos del Tesoro General de la Nación (TGN), del Banco Central de Bolivia (BCB), Bonos de empresas e inversiones en Mercados Internacionales, principalmente Bonos Soberanos, certificados de depósito de Bancos en el exterior y bonos de empresas del extranjero. El plazo promedio ponderado de la cartera de inversiones es de hasta 1.080 días.

\* Calificación AESA RATINGS, Calificadora de riesgo asociada a Fitch Ratings, con base en información financiera del Portafolio del Fondo al 30.09.2020, última calificación al 31.12.2020.  
\*\* Duración Promedio Pondera del Fondo.  
\*\*\* Los rescates de cuotas, sólo podrán realizarse después de transcurridas 24 horas desde la compra de cuotas. Para montos mayores a 10,000 USD se debe dar un pre aviso de 1 a 3 días dependiendo del monto.

### TASAS COMPARATIVAS (%)



### EVOLUCIÓN DEL VALOR CUOTA DESDE EL INICIO DEL FONDO (DESDE EL 13/10/2000 AL 28/02/2021)



### HISTORIAL DEL VALOR CUOTA Y LA TASA DE RENDIMIENTO ANUAL

	Valor Cuota	% a 180 días*
feb-21	178.24981	0.44
ene-21	178.18828	0.42
dic-20	178.11509	0.24
nov-20	178.04665	0.41
oct-20	177.97340	0.56
sep-20	177.90945	0.36
ago-20	177.85572	0.60
jul-20	177.79199	0.52
jun-20	177.75775	0.53
may-20	177.68364	0.75
abr-20	177.47593	0.38
mar-20	177.59480	0.54
feb-20	177.32270	0.33

\*Tasas de rendimiento anualizadas a 180 días al final de cada mes expresadas en dólares

\*Promedio Ponderado de las tasas de rend. de 360 días de los FIAs a Mediano Plazo en USD. Fuente: Boletín diario de la BBV al 28/02/2021.

\*\*Tasa de interés pasiva del Sistema Financiero (Ahorros)

### TASAS DE RENDIMIENTO HISTÓRICAS (%)

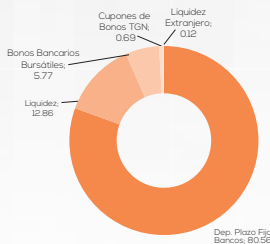
Período	30 Días	90 Días	180 Días	360 Días
*Tasas	0.44	0.46	0.44	0.52
	2020	2019	2018	2017
**Año Calendario	0.54	0.88	1.13	1.04

\*Tasas de rendimiento anualizadas calculadas al 28/02/2021 expresadas en dólares.  
\*\* Tasa de rendimiento anual calendario a 360 días al 31 de diciembre de cada gestión.B

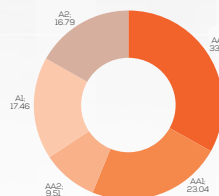
### PRINCIPALES INVERSIONES EN BOLIVIA (%)

BANCO UNION S.A. DPF ME	16.87
COOP. JESÚS NAZARENO LTDA. DPF ME	16.79
BANCO PYME ECOFUTURO S.A DPF ME	13.62
BANCO SOL S.A. DPF ME	9.98
BANCO FIE S.A. DPF MN	6.10

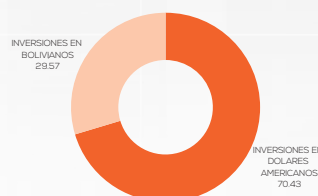
### COMPOSICIÓN DE LA CARTERA (%)



### COMPOSICIÓN DE LA CALIDAD DE ACTIVOS (%)



### INVERSIONES POR MONEDA (%)



### INVERSIONES EN BOLIVIA Y EL EXTRANJERO (%)

