

Reporte Mensual al 31 de octubre de 2020 Boletín N° 10/2020

El Fondo

Tamaño del Portafolio.....	USD 9,173,488
Nro. de Participantes	1,662
Plazo del Fondo	Corto
Moneda del Fondo	Dólares
Fecha de inicio del Fondo.....	11/07/1995
Años de actividad del Fondo	25.3 años
Valor de Cuota.....	260.2024
Calificación de Riesgo *.....	AAA
Duración del portafolio**.....	304 días
Nro. de retiros.....	Ilimitado
Disponibilidad***.....	Inmediata
Monto de apertura desde.....	USD 100.-
Plazo de inversión mínimo recomendado:	3 meses

Comentario del fondo

La tasa a 360 días se encuentra en 0.77%. La tasa a 30 días se incrementó al 0.69%, influenciada positivamente por operaciones en el mercado local en dólares a corto plazo.

La composición de la cartera se mantiene diversificada en activos de deuda bancaria local. El Fondo realizó inversiones en moneda extranjera para mejorar los rendimientos sin bajar la calidad crediticia. Por otro lado, continuó con altos niveles de liquidez en dólares para aprovechar la coyuntura. El plazo promedio alcanzó los 284 días, en línea con el perfil del Fondo.

Perfil del Inversor

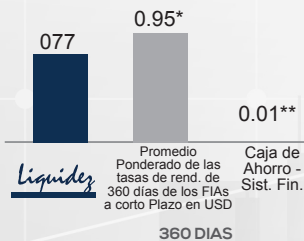
El Fondo está diseñado para aquellos inversionistas que buscan rendimientos constantes, con un alto grado de liquidez (dinero siempre a la mano). Es ideal también para el manejo de tesorería de las empresas, en dólares.

Estrategia

El Fondo invierte en instrumentos de deuda (valores de renta fija) con un grado medio de calidad que incluyen, Depósitos a Plazo Fijo (DPF's) de bancos, Letras y Bonos del Tesoro General de la Nación (TGN), del Banco Central de Bolivia (BCB) e inversiones en Mercados Internacionales, principalmente en Bonos Soberanos Latinoamericanos con grado de inversión. El plazo promedio ponderado de la cartera de inversiones es hasta 360 días.

* Calificación AESA RATINGS, Calificadora de riesgo asociada a Fitch Ratings, con base en información financiera del portafolio del Fondo al 30.06.2020, última calificación al 30.09.2020.
** Duración Promedio Pondera del Fondo.
*** Los rescates de cuotas, sólo podrán realizarse después de transcurridas 24 horas desde la compra de cuotas. Para montos mayores a USD 10,000 se debe dar un pre aviso de 1 a 3 días dependiendo del monto

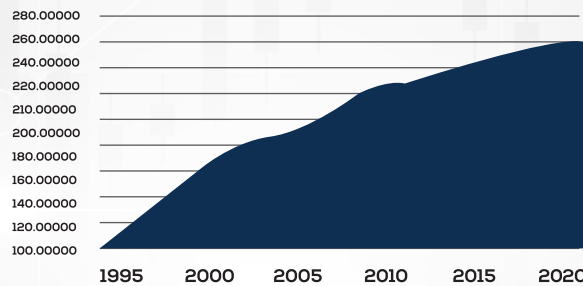
TASAS COMPARATIVAS (%)



*Promedio Ponderado de las tasas de rend. de 360 días de los FIAs a Corto Plazo en USD. Fuente: Boletín diario de la BBV al 31/10/2020 .

**Tasa de interés pasiva del Sistema Financiero (Ahorros) Fuente: Banco Central de Bolivia.

EVOLUCIÓN DEL VALOR CUOTA DESDE EL INICIO DEL FONDO (DESDE EL 11/07/1995 AL 31/10/2020)



HISTORIAL DEL VALOR CUOTA Y LA TASA DE RENDIMIENTO ANUAL

	Valor Cuota	% a 30 días *
oct-20	260.20240	0.69
sep-20	260.05004	0.53
ago-20	259.93548	0.89
jul-20	259.73384	1.68
jun-20	259.36474	0.40
may-20	259.27731	0.34
abr-20	259.19693	0.97
mar-20	258.98841	1.86
feb-20	258.58507	0.70
ene-20	258.42610	0.46
dic-19	258.32463	0.23
nov-19	258.27240	0.35
oct-19	258.19784	0.17

*Tasas de rendimiento anualizadas a 30 días al final de cada mes expresadas en dólares.

TASAS DE RENDIMIENTO HISTÓRICAS (%)

Período	30 Días	90 Días	180 Días	360 Días
*Tasas	0.69	0.69	0.76	0.77
	2019	2018	2019	2020
**Año Calendario	0.70	1.14	0.83	1.50

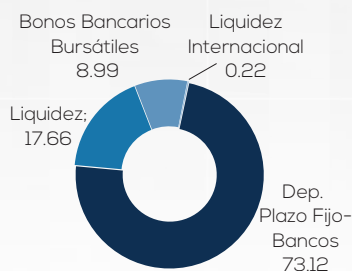
*Tasas de rendimiento anualizadas calculadas al 31/10/2020 expresadas en dólares.

** Tasa de rendimiento anualizadas a 360 días al 31 de diciembre de cada gestión expresadas en dólares.

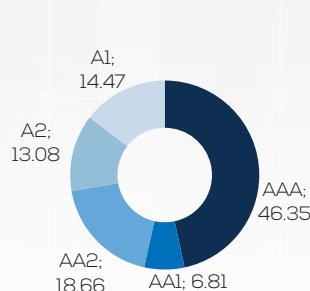
PRINCIPALES INVERSIONES EN BOLIVIA (%)

COOP. JESÚS NAZARENO LTDA. DPF ME	13.08
BANCO MERCANTIL SANTA CRUZ S.A. DPF MN	12.39
BANCO UNION S.A. DPF ME	11.37
BANCO FIE S.A. DPF MN	11.03
BANCO PYME ECOFUTURO S.A DPF ME	10.99

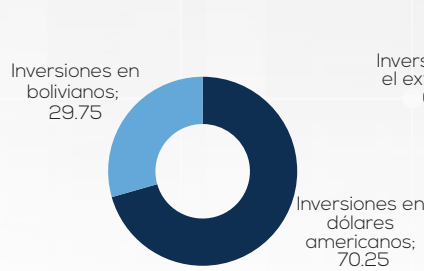
COMPOSICIÓN DE LA CARTERA (%)



COMPOSICIÓN DE LA CALIDAD DE ACTIVOS (%)



INVERSIONES POR MONEDA (%)



INVERSIONES EN BOLIVIA Y EL EXTRANJERO (%)

