

# Fondo Mutuo Fortaleza Planifica

Reporte Mensual al 30 de junio de 2020  
 Boletín N° 6/2020

## El Fondo

Tamaño del Portafolio.....Bs 110,818,435  
 Nro. De Participantes .....2,126  
 Plazo del Fondo..... Largo  
 Moneda del Fondo..... Bolivianos  
 Fecha de inicio del Fondo .....11/01/2017  
 Años de actividad del Fondo .....3.5 años  
 Valor de Cuota.....389.4453  
 Calificación de Riesgo\*.....AA2  
 Duración del portafolio\*\*.....1641 días  
 Comisión de rescate\*\*\*.....aplica a retiros de capital  
 .....con permanencia menor a 180 días  
 Monto de apertura desde .....Bs 350.-  
 Plazo de inversión mínimo recomendado: .. 12 meses

\* Calificación AESA RATINGS, Calificadora de riesgo asociada a Fitch Ratings, con base en información financiera del portafolio del Fondo al 31.03.2020, última calificación al 30.06.2020.

\*\* Duración Promedio Pondera del Fondo.

\*\*\* Se aplicará método FIFO a cada depósito, la comisión se aplica en caso de realizar rescates superiores al monto detallado los primeros 180 días, pasado este plazo no se aplicará comisión de rescate.

## Comentario del fondo

Desempeño: El rendimiento del mes fue 1.40%. La tasa a 360 días es de 1.50% manteniéndose en línea con las tasas del sistema financiero (cajas de ahorro) y tasas de rendimiento de fondos con características similares. Actividad: El Fondo mantiene una cartera concentrada en deuda bancaria local (depósitos a plazo fijo y Bonos Bancarios Bursátiles) de alta calidad crediticia. Se presentó importante actividad en operaciones en el mercado nacional, impactando positivamente el rendimiento del Fondo. El conjunto de inversiones situó el plazo promedio ponderado de las inversiones del Fondo alrededor de los 4.7 años.

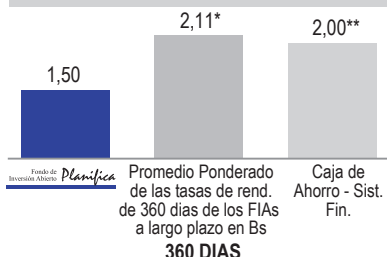
## Perfil del Inversor

El Fondo está diseñado para aquellos inversionistas con un horizonte de inversión de largo plazo y un perfil de riesgo mayormente dinámico, que busquen diversificar sus inversiones en renta fija, invirtiendo a través de un FONDO en bolivianos en mercados nacionales e internacionales.

## Estrategia

El Fondo invierte en instrumentos de deuda (renta fija), deuda soberana, letras, bonos, notas estructuradas, valores de titularización, Depósitos a Plazo Fijo, Bonos de empresas, certificados de depósito, pagarés, u otros valores emitidos por entidades públicas o privadas. El plazo promedio ponderado de la cartera de inversiones es de más de 1.080 días.

## Tasas Comparativas (%)



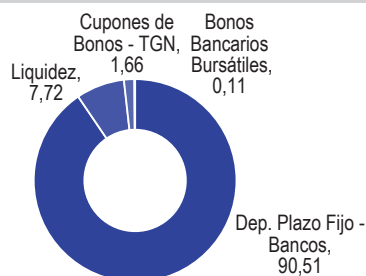
\* Promedio Ponderado de las tasas de rend. de 360 días de FIAs a Largo Plazo en Bs. Fuente: Boletín diario de la BBV al 30/06/2020.  
 \*\* Tasa de Interés pasiva del Sistema Financiero (Ahorros). Fuente: Decreto Supremo 2055.

## Historial del valor cuota y la Tasa de Rendimiento Anual

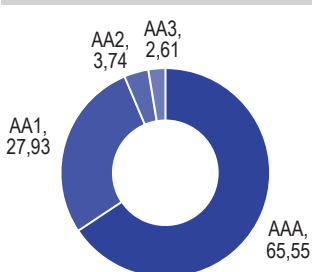
	Valor Cuota	% A 360 días*
jun-20	389.44529	1.50
may-20	388.99095	1.59
abr-20	388.59389	1.59
mar-20	388.07966	1.62
feb-20	387.62852	1.70
ene-20	387.19532	1.76
dic-19	386.74355	1.88
nov-19	386.31817	1.95
oct-19	385.96850	2.11
sep-19	385.58599	2.21
ago-19	384.77424	2.36
jul-19	384.29676	2.50
jun-19	383.60370	2.51

\* Tasas de rendimiento anualizadas a 360 días al final de cada mes expresadas en bolivianos.

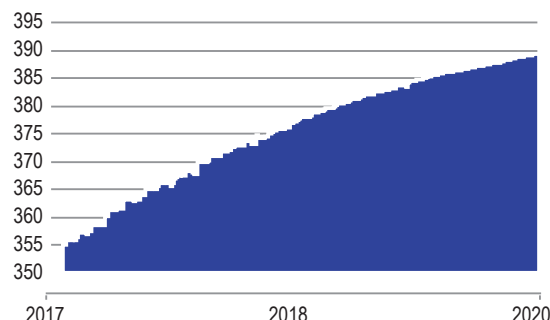
## Composición de la Cartera (%)



## Composición de la Calidad de Activos (%)



## Evolución del Valor Cuota desde inicio del Fondo (Desde el 11/01/2017 al 30/06/2020)



## Tasas de Rendimiento Históricas (%)

Período	30 Días	90 Días	180 Días	360 Días
*Tasas	1.40	1.39	1.38	1.50
	2019	2018		
**Año Calendario	1.88	3.10		

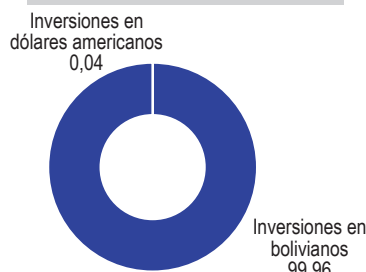
\* Tasas de rendimiento anualizadas calculadas al 30/06/2020 expresadas en bolivianos.

\*\* Tasa de rendimiento anualizadas a 360 días al 31 de diciembre de cada gestión expresadas en bolivianos.

## Principales Inversiones en Bolivia (%)

BANCO MERCANTIL SANTA CRUZ S.A. DPF MN	21.26
BANCO ECONOMICO S.A. DPF MN	20.81
BANCO DE CREDITO DE BOLIVIA S.A. DPF MN	18.48
BANCO UNION S.A. DPF MN	11.52
BANCO DE DESARROLLO PRODUCTIVO S.A.M. DPF MN	9.58

## Inversiones por Moneda (%)



## Inversiones en Bolivia y el extranjero (%)



Fondo de Inversión Abierto **Planifica**

Fortaleza SAFI y su Fondo de Inversión Abierto Fortaleza Planifica están supervisados por ASFI. La supervisión de ASFI no implica una recomendación o aval respecto a la inversión efectuada en un Fondo de Inversión Abierto.

Las cifras o datos publicados, reflejan el comportamiento histórico del Fondo de Inversión Abierto Fortaleza Planifica, lo cual no implica que su comportamiento en el futuro sea igual o semejante.

Las tasas están calculadas sobre la base de rendimientos pasados y están sujetas a variaciones. El valor de las cuotas de los Fondos de Inversión es variable por tanto, la rentabilidad o ganancia obtenida en el pasado por el fondo, no significa necesariamente, que se repita en el futuro.

Fuente: Tasas de rendimiento obtenidas del Boletín Diario de la Bolsa Boliviana de Valores (BBV) a las fechas indicadas.

Línea gratuita: **800-10-7234**

[www.fortalezasafi.com](http://www.fortalezasafi.com)

WhatsApp: **767-57234**

Atención de lunes a viernes de 08:30 a 16:00 hrs.

La Paz: Av. 16 de Julio (El Prado) esq. Campero. Edif. Señor de Mayo N° 1591 ☎ 2178484

El Alto: c. Jorge Carrasco N° 79 entre c. 4 y c. 5 Zona 12 de Octubre ☎ 2178390

Cochabamba: Av. Ballivián Nro. 745 esq. La Paz y Tte. Arévalo. Edif. Fortaleza 2da Planta ☎ 4522868

Cochabamba: c. Baptista N° 25 esq. Plaza 14 de Septiembre Zona Central ☎ 4255840

Santa Cruz: Av. Monseñor Rivero N° 328, entre primer y segundo anillo ☎ 3380800

Santa Cruz: c. Gabriel René Moreno N° 140 Z/Central ☎ 3333850 - 3332731 - 3380800

Sucre: c. San Alberto N°108 Zona Central ☎ 6439994 - 6468636

Tarija: c. La Madrid N° 330 entre c. Sucre y c. General Trigo Zona Central ☎ 6653988