



El Fondo

Tamaño del Portafolio..... USD 8,846,581
 Nro. De Participantes199
 Plazo del Fondo..... Mediano
 Moneda del Fondo..... Dólares
 Fecha de inicio del Fondo13/10/2000
 Años de actividad del Fondo19.7 años
 Valor de Cuota177.7578
 Calificación de Riesgo*.....AA1
 Duración del portafolio**.....504 días
 Nro. de retiros..... Ilimitado
 Disponibilidad***.....Inmediata
 Monto de apertura desdeUSD 10,000.-
 Plazo de inversión mínimo recomendado: 6 meses

* Calificación AESA RATINGS, Calificadora de riesgo asociada a Fitch Ratings, con base en información financiera del Portafolio del Fondo al 31.03.2020, última calificación al 30.06.2020.

** Duración Promedio Pondera del Fondo.

*** Los rescates de cuotas, sólo podrán realizarse después de transcurridas 24 horas desde la compra de cuotas. Para montos mayores a 10,000 USD se debe dar un pre aviso de 1 a 3 días dependiendo del monto.

Comentario del fondo

Desempeño: La tasa a 360 días se mantuvo en 0.54%. La tasa a 30 días fue de 0.50% siendo ésta influenciada por fondeo en dólares para poder invertir a mejores condiciones en el mercado.

Actividad: En el mercado local, las inversiones se concentran en depósitos a plazo fijo, Bonos Bancarios Bursátiles y en títulos del Tesoro General de la Nación, con calificaciones de riesgo AA y AAA. El Fondo mantuvo sus altos niveles de liquidez, tanto en bolivianos como en dólares, para aprovechar las atractivas tasas remuneradas en distintos bancos locales.

Perfil del Inversor

El Fondo está diseñado para aquellos inversionistas que buscan maximizar sus ganancias, aprovechando un manejo más dinámico de sus inversiones invirtiendo principalmente en activos de renta fija.

Estrategia

El Fondo podrá invertir en valores de renta fija, principalmente Depósitos a Plazo Fijo (DPF's) de Bancos múltiples y Bancos PYME, Letras y Bonos del Tesoro General de la Nación (TGN), del Banco Central de Bolivia (BCB), Bonos de empresas e inversiones en Mercados Internacionales, principalmente Bonos Soberanos, certificados de depósito de Bancos en el exterior y bonos de empresas del extranjero. El plazo promedio ponderado de la cartera de inversiones es de hasta 1.080 días.



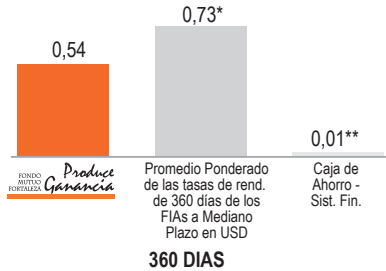
Fortaleza SAFI y su Fondo de Inversión Abierto Fortaleza Produce Ganancia están supervisados por ASFI. La supervisión de ASFI no implica una recomendación o aval respecto a la inversión efectuada en un Fondo de Inversión Abierto.

Las cifras o datos publicados, reflejan el comportamiento histórico del Fondo de Inversión Abierto Fortaleza Produce Ganancia, lo cual no implica que su comportamiento en el futuro sea igual o semejante.

Las tasas están calculadas sobre la base de rendimientos pasados y están sujetas a variaciones. El valor de las cuotas de los Fondos de Inversión es variable por tanto, la rentabilidad o ganancia obtenida en el pasado por el fondo, no significa necesariamente, que se repita en el futuro.

Fuente: Tasas de rendimiento obtenidas del Boletín Diario de la Bolsa Boliviana de Valores (BBV) a las fechas indicadas.

Tasas Comparativas (%)



* Promedio Ponderado de las tasas de rend. de 360 de los FIAs a Mediano Plazo en USD. Fuente: Boletín diario de la BBV al 30/06/2020.

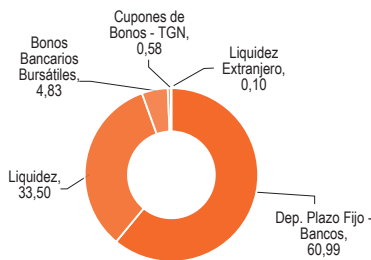
** Tasa de interés pasiva del Sistema Financiero (Ahorros).

Historial del valor cuota y la Tasa de Rendimiento Anual

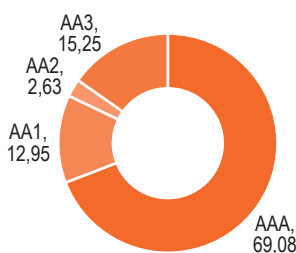
	Valor Cuota	% A 180 días*
jun-20	177.75775	0.53
jun-20	177.75775	0.53
may-20	177.68364	0.75
abr-20	177.47593	0.38
mar-20	177.59480	0.54
feb-20	177.32270	0.33
ene-20	177.33590	0.52
dic-19	177.29035	0.51
nov-19	177.06264	0.56
oct-19	177.04652	0.65
sep-19	177.10069	0.69
ago-19	177.04219	0.72
jul-19	176.96858	1.09

* Tasas de rendimiento anualizadas a 180 días al final de cada mes expresadas en dólares.

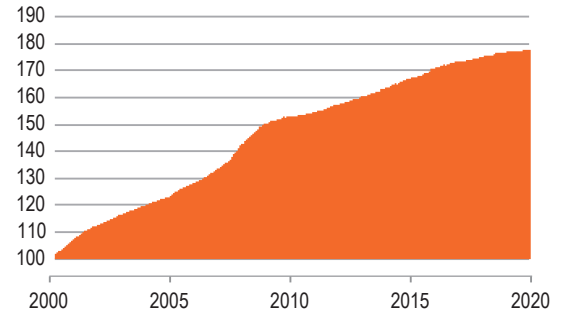
Composición de la Cartera (%)



Composición de la Calidad de Activos (%)



Evolución del Valor Cuota desde inicio del Fondo (Desde el 01/01/2001 al 30/06/2020)



Tasas de Rendimiento Históricas (%)

Período	30 Días	90 Días	180 Días	360 Días
*Tasas	0.50	0.37	0.53	0.54
	2019	2018	2017	2016
**Año Calendario	0.88	1.13	1.04	2.30

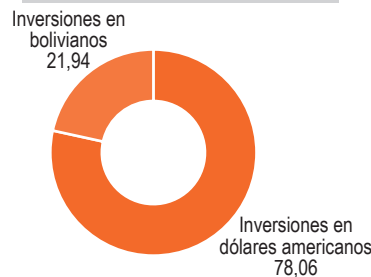
* Tasas de rendimiento anualizadas calculadas al 30/06/2020 expresadas en dólares.

** Tasa de rendimiento anual calendario a 360 días al 31 de diciembre de cada gestión.

Principales Inversiones en Bolivia (%)

BANCO UNION S.A. DPF ME	14.01
BANCO PYME ECOFUTURO S.A DPF ME	11.34
BANCO NACIONAL DE BOLIVIA S.A. DPF ME	8.64
BANCO SOL S.A. DPF ME	8.38
BANCO DE DESARROLLO PRODUCTIVO S.A.M. DPF ME	5.69

Inversiones por Moneda (%)



Inversiones en Bolivia y el extranjero (%)



Línea gratuita: 800-10-7234

www.fortalezasafi.com

WhatsApp: 767-57234

Atención de lunes a viernes de 08:30 a 16:00 hrs.

La Paz: Av. 16 de Julio (El Prado) esq. Campero. Edif. Señor de Mayo N° 1591 ☎ 2178484

El Alto: c. Jorge Carrasco N° 79 entre c. 4 y c. 5 Zona 12 de Octubre ☎ 2178390

Cochabamba: Av. Ballivián Nro. 745 esq. La Paz y Tte. Arévalo, Edif. Fortaleza 2da Planta ☎ 4522868

Cochabamba: c. Baptista N° 25 esq. Plaza 14 de Septiembre Zona Central ☎ 4255840

Santa Cruz: Av. Monseñor Rivero N° 328, entre primer y segundo anillo ☎ 3380800

Santa Cruz: c. Gabriel René Moreno N° 140 Z/Central ☎ 3333850 - 3332731 - 3380800

Sucre: c. San Alberto N°108 Zona Central ☎ 6439994 - 6468636

Tarija: c. La Madrid N° 330 entre c. Sucre y c. General Trigo Zona Central ☎ 6653988