

# Fondo Mutuo Fortaleza Disponible

Reporte Mensual al 30 de abril de 2019  
Boletín N° 4/2019

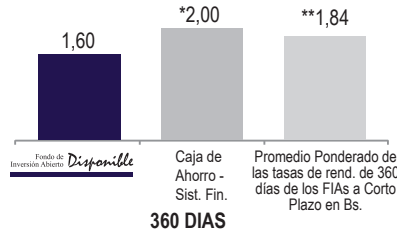
## El Fondo

Tamaño del Portafolio ..... Bs 16,167,694  
Nro. De Participantes ..... 207  
Plazo del Fondo ..... Corto  
Moneda del Fondo ..... Bolivianos  
Fecha de inicio del Fondo ..... 24/01/2017  
Años de actividad del Fondo ..... 2.3 años  
Valor de Cuota ..... 520.1365  
Calificación de Riesgo\* ..... AA1  
Duración del portafolio\*\* ..... 14 días  
Monto de apertura desde ..... Bs 500.-  
Plazo de inversión mínimo recomendado: ..... 1 mes

\* Calificación AESA RATINGS, Calificadora de riesgo asociada a Fitch Ratings, con base en información financiera del portafolio del Fondo al 31.12.2018, última calificación al 31.03.2019.

\*\* Duración Promedio Pondera del Fondo.

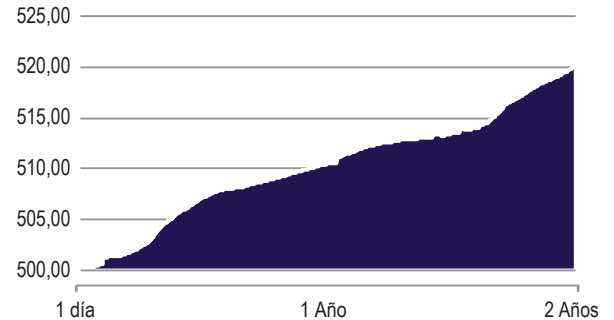
## Tasas Comparativas (%)



\* Tasa de Interés pasiva del Sistema Financiero (Ahorros)  
Fuente: Decreto Supremo 2055

\*\* Promedio Ponderado de las tasas de rend. de 360 días de FIAs a Corto Plazo en Bs. Fuente: Boletín diario de la BBV al 30/04/2019.

## Evolución del Valor Cuota desde inicio del Fondo (Desde el 24/01/2017 al 30/04/2019)



## Comentario del fondo

Desempeño: La rentabilidad de los últimos 30 días del Fondo se encuentra en 2.42%, por encima de la tasa promedio del mercado de 2.38%. La tasa para los últimos 360 días es de 1.60%

Los recursos del Fondo se mantienen en operaciones de reporto en moneda nacional, complementadas con liquidez a tasa atractiva, debido a la subida de tasas por la falta de liquidez en el mercado que responde al pago de impuestos

Actividad: La composición de la cartera se concentra en operaciones de reporto en el mercado nacional y en cuentas de liquidez, manteniendo baja volatilidad y aprovechando coyunturas del mercado. El plazo promedio ponderado de las inversiones del fondo se encuentra en un promedio de 16 días durante el mes de abril.

## Perfil del Inversor

El Fondo está diseñado para que el PARTICIPANTE tenga fácil acceso a su dinero, permitiéndole retiros en cualquier momento, con la posibilidad de obtener rendimientos acordes a un portafolio de inversiones de corto plazo.

## Estrategia

Fortaleza DISPONIBLE, es un Fondo de Inversión Abierto a corto plazo de renta fija que tiene por objeto lograr para los PARTICIPANTES rendimientos consistentes con la preservación del capital y la provisión de liquidez, a través de la inversión en instrumentos de deuda de corto, mediano y largo plazo emitidos por emisores nacionales e internacionales.

El plazo promedio ponderado de la cartera de inversiones es de hasta 360 días.

## Historial del valor cuota y la Tasa de Rendimiento Anual

	Valor Cuota	% A 30 días*
abr-19	520.13655	2.42
mar-19	519.08778	1.71
feb-19	518.27685	2.60
ene-19	517.23133	2.45
dic-18	516.12872	3.89
nov-18	514.43595	1.48
oct-18	513.80085	0.90
sep-18	513.38739	0.68
ago-18	513.09610	0.45
jul-18	512.88542	0.36
jun-18	512.72798	0.89
may-18	512.34678	1.19
abr-18	511.80475	1.54

\* Tasas de rendimiento anualizadas a 30 días al final de cada mes expresadas en bolivianos.

## Tasas de Rendimiento Históricas (%)

Período	30 Días	90 Días	180 Días	360 Días
---------	---------	---------	----------	----------

\*Tasas 2.42 2.28 2.45 1.60

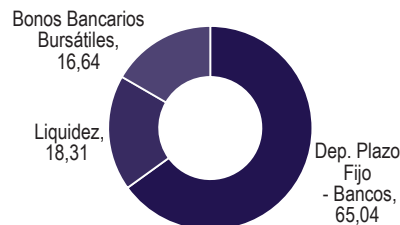
2018

\*\*Año Calendario 1.32

\* Tasas de rendimiento anualizadas calculadas al 30/04/2019 expresadas en bolivianos.

\*\* Tasa de rendimiento anualizadas a 360 días al 31 de diciembre de cada gestión expresadas en bolivianos.

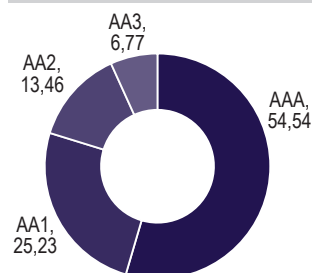
## Composición de la Cartera (%)



## Principales Inversiones en Bolivia (%)


BANCO DE CREDITO DE BOLIVIA S.A. DPF MN	17.25
BANCO SOL S.A. DPF MN	14.21
BANCO FIE S.A. DPF MN	11.65
BANCO MERCANTIL SANTA CRUZ S.A. DPF MN	11.02
BANCO NACIONAL DE BOLIVIA S.A. BBB MN	9.86

## Composición de la Calidad de Activos (%)



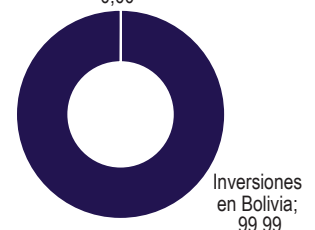
## Inversiones por Moneda (%)

Inversiones en dólares americanos 0,25



## Inversiones en Bolivia y el extranjero (%)

Inversiones en el extranjero; 0,00



Fondo de Inversión Abierto **Disponible**

Fortaleza SAFI y su Fondo de Inversión Abierto Fortaleza Disponible están supervisados por ASFI. La supervisión de ASFI no implica una recomendación o aval respecto a la inversión efectuada en un Fondo de Inversión Abierto.

Las cifras o datos publicados, reflejan el comportamiento histórico del Fondo de Inversión Abierto Fortaleza Disponible, lo cual no implica que su comportamiento en el futuro sea igual o semejante.

Las tasas están calculadas sobre la base de rendimientos pasados y están sujetas a variaciones. El valor de las cuotas de los Fondos de Inversión es variable por tanto, la rentabilidad o ganancia obtenida en el pasado por el fondo, no significa necesariamente, que se repita en el futuro.

Fuente: Tasas de rendimiento obtenidas del Boletín Diario de la Bolsa Boliviana de Valores (BBV) a las fechas indicadas.

Línea gratuita: **800-10-7234**

[www.fortalezasafi.com](http://www.fortalezasafi.com)

WhatsApp: **767-57234**

Atención de lunes a viernes de 08:30 a 16:00 hrs.

La Paz: Av. 16 de Julio (El Prado) esq. Campero. Edif. Señor de Mayo N° 1591 ☎ 2178484

El Alto: c. Jorge Carrasco N° 79 entre c. 4 y c. 5 Zona 12 de Octubre ☎ 2178390

Cochabamba: Av. Salamanca N° 955 casi Plazuela Quintanilla. Edif. El Dorado PB ☎ 4532777

Cochabamba: c. Baptista N° 25 esq. Plaza 14 de Septiembre Zona Central ☎ 4255840

Santa Cruz: Av. Monseñor Rivero N° 328, entre primer y segundo anillo ☎ 3380800

Santa Cruz: c. Gabriel René Moreno N° 140 Z/Central ☎ 3333850 - 3332731 - 3380800

Sucre: c. San Alberto N°108 Zona Central ☎ 6439994 - 6468636

Tarija: c. La Madrid N° 330 entre c. Sucre y c. General Trigo Zona Central ☎ 6653988