



## El Fondo

Tamaño del Portafolio.....USD 9,217,702  
Nro. De Participantes .....395  
Plazo del Fondo.....Corto  
Moneda del Fondo .....Dólares  
Fecha de inicio del Fondo .....21/07/2008  
Años de actividad del Fondo .....10.6 años  
Valor de Cuota.....1.0000  
Calificación de Riesgo\*.....AAA  
Duración del portafolio\*\*.....8 días  
Nro. de retiros.....Ilimitado  
Disponibilidad\*\*\*.....Inmediata  
Monto de apertura desde .....USD 1,000  
Plazo de inversión mínimo recomendado: .....1 mes

\* Calificación AESA RATINGS, Calificadora de riesgo asociada a Fitch Ratings, con base en información financiera del Portafolio del Fondo al 30.09.2018, última calificación al 31.12.2018.

\*\* Duración Promedio Pondera del Fondo.

\*\*\* Los rescates de cuotas, sólo podrán realizarse después de transcurridas 24 horas desde la compra de cuotas. Para montos mayores a USD 10.000 se debe dar un pre aviso de 1 a 5 días dependiendo del monto.

## Comentario del fondo

Desempeño: El rendimiento mensual del Fondo alcanzó el 1.72%, debido a la coyuntura de tasas elevadas en el ámbito internacional. Esta tasa superó el promedio del mercado en el mes de Febrero que fue de 1.12%.

Las inversiones en mercado nacional se encuentran en operaciones de corto plazo (reportos) en bolivianos. La tasa a 360 días alcanza 1.25%.

Actividad: Los activos se mantienen en caja y operaciones de reporto en moneda nacional y certificados de depósitos en el exterior, manteniendo una baja volatilidad y una posición muy ventajosa respecto el comportamiento de los mercados internacionales.

## Perfil del Inversor

El Fondo está diseñado para aquellos inversionistas que buscan diversificar sus inversiones en el extranjero, buscando rendimientos estables, preservación del capital y liquidez inmediata. Es ideal para quienes quieren recibir sus intereses (rendimiento) de forma mensual.

## Estrategia

El Fondo invierte en instrumentos de deuda (Depósitos a Plazo Fijo de bancos, Letras y Bonos del Tesoro de los Estados Unidos de Norte América y papel comercial de empresas del mismo país), fondos de inversión de renta fija en el extranjero y liquidez con un alto grado de calidad. El Fondo también invierte en el mercado nacional, principalmente en reportos y cajas de ahorro de bancos. El plazo promedio ponderado de la cartera de inversiones es de hasta 360 días.



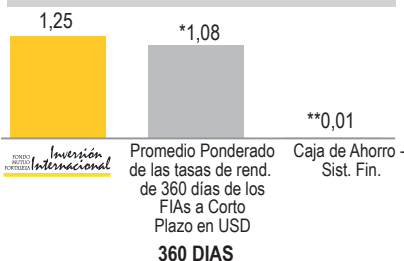
Fortaleza SAFI y su Fondo de Inversión Abierto Fortaleza Inversión Internacional están supervisados por ASFI. La supervisión de ASFI no implica una recomendación o aval respecto a la inversión efectuada en un Fondo de Inversión Abierto.

Las cifras o datos publicados, reflejan el comportamiento histórico del Fondo de Inversión Abierto Fortaleza Inversión Internacional, lo cual no implica que su comportamiento en el futuro sea igual o semejante.

Las tasas están calculadas sobre la base de rendimientos pasados y están sujetas a variaciones. El valor de las cuotas de los Fondos de Inversión es variable por tanto, la rentabilidad o ganancia obtenida en el pasado por el fondo, no significa necesariamente, que se repita en el futuro.

Fuente: Tasas de rendimiento obtenidas del Boletín Diario de la Bolsa Boliviana de Valores (BBV) a las fechas indicadas.

## Rendimiento Fondo



\* Promedio Ponderado de las tasas de rend. de 360 días de los FIAs a Corto Plazo en USD. Fuente: Boletín diario de la BBV al 28/02/2019

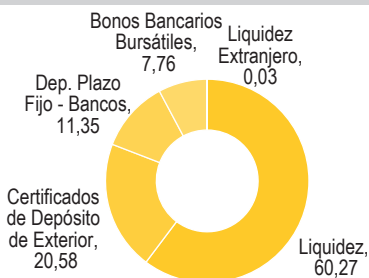
\*\* Tasa de interés pasiva del Sistema Financiero (Ahorros)  
Fuente: Banco Central de Bolivia.

## Historial del valor cuota y la Tasa de Rendimiento Anual

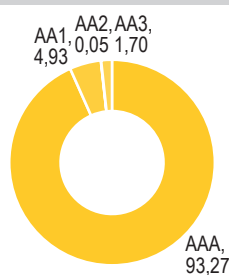
	% A 30 días*
feb-19	1.72
ene-19	1.78
dic-18	2.08
nov-18	1.45
oct-18	1.20
sep-18	1.26
ago-18	1.00
jul-18	0.69
jun-18	0.62
may-18	1.07
abr-18	1.02
mar-18	1.07
feb-18	1.11

\* Tasas de rendimiento anualizadas a 30 días al final de cada mes expresadas en dólares.

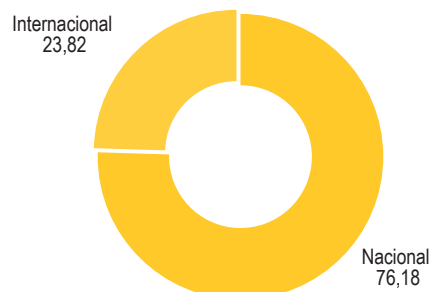
## Composición de la Cartera (%)



## Composición de la Calidad de Activos (%)



## Composición del Fondo por Inversión de la Cartera Nacional e Internacional



## Tasas de Rendimiento Históricas (%)

Período	30 Días	90 Días	180 Días	360 Días
*Tasas	1.72	1.85	1.58	1.25
	2018	2017	2016	2015
**Año Calendario	1.14	1.12	1.37	1.59

\* Tasas de rendimiento anualizadas calculadas al 28/02/2019 expresadas en dólares.

\*\* Tasa de rendimiento anualizadas a 360 días al 31 de diciembre de cada gestión expresadas en dólares.

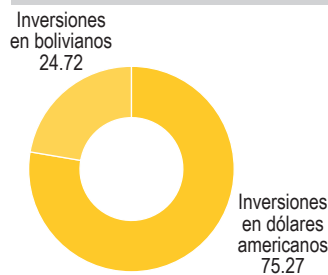
## Principales Inversiones en Bolivia (%)

BANCO MERCANTIL SANTA CRUZ S.A. DPF MN	8.03
BANCO NACIONAL DE BOLIVIA S.A. BBB MN	6.97
BANCO BISA S.A. DPF MN	1.71
BANCO DE DESARROLLO PRODUCTIVO S.A.M. DPF MN	1.61
BANCO MERCANTIL SANTA CRUZ S.A. BBB MN	0.79

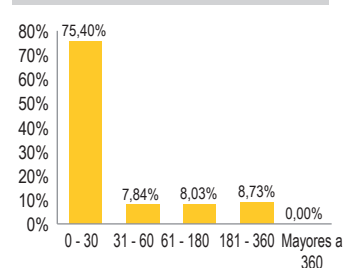
## Principales Inversiones en el Extranjero (%)

UBS FINANCE DELAWARE LLC CDE ME	8.03
MORGAN STANLEY CDE ME	3.84
BANK OF CHINA NY CDE ME	3.82
MORGAN STANLEY INVST FDS	2.97
WELLS FARGO BANK NA CDE ME	2.60

## Inversiones por Moneda (%)



## Duración de la Cartera (%)



Línea gratuita: **800-10-7234**

[www.fortalezasafi.com](http://www.fortalezasafi.com)

WhatsApp: **767-57234**

Atención de lunes a viernes de 08:30 a 16:00 hrs.

La Paz: Av. 16 de Julio (El Prado) esq. Campero. Edif. Señor de Mayo N° 1591 ☎ 2178484

El Alto: c. Jorge Carrasco N° 79 entre c. 4 y c. 5 Zona 12 de Octubre ☎ 2178390

Cochabamba: Av. Salamanca N° 955 casi Plazuela Quintanilla. Edif. El Dorado PB ☎ 4532777

Cochabamba: c. Baptista N° 25 esq. Plaza 14 de Septiembre Zona Central ☎ 4255840

Santa Cruz: Av. Monseñor Rivero N° 328, entre primer y segundo anillo ☎ 3380800

Santa Cruz: c. Gabriel René Moreno N° 140 Z/Central ☎ 3333850 - 3332731 - 3380800

Sucre: c. San Alberto N°108 Zona Central ☎ 6439994 - 6468636

Tarija: c. La Madrid N° 330 entre c. Sucre y c. General Trigo Zona Central ☎ 6653988