

## El Fondo

Tamaño del Portafolio.....	USD 9,132,377
Nro. De Participantes .....	234
Plazo del Fondo.....	Mediano
Moneda del Fondo.....	Dólares
Fecha de inicio del Fondo .....	13/10/2000
Años de actividad del Fondo .....	18.2 años
Valor de Cuota.....	176.0231
Calificación de Riesgo*	AA2
Duración del portafolio**.....	719 días
Nro. de retiros.....	Ilimitado
Disponibilidad***.....	Inmediata
Monto de apertura desde .....	USD 10,000.-
Plazo de inversión mínimo recomendado: ....	6 meses

\* Calificación AESA RATINGS, Calificadora de riesgo asociada a Fitch Ratings, con base en información financiera del Portafolio del Fondo al 30.09.2018, última calificación al 31.12.2018.

\*\* Duración Promedio Pondera del Fondo.

\*\*\* Los rescates de cuotas, sólo podrán realizarse después de transcurridas 24 horas desde la compra de cuotas. Para montos mayores a 10,000 USD se debe dar un pre aviso de 1 a 3 días dependiendo del monto.

## Comentario del fondo

**Desempeño:** El rendimiento mensual del Fondo alcanzó el 1.97%, debido a ganancias de capital en instrumentos en el extranjero, registrando un desempeño superior al promedio del mercado que fue de 1.19%. Además, se registraron ganancias de capital por títulos en moneda nacional.

La tasa a 360 días es de 1.21%, muy por encima al promedio del mercado que es de 0.91%.

Los excedentes de liquidez en moneda nacional fueron invertidos en operaciones de reporto.

**Actividad:** En el mercado local, las inversiones se concentran en deuda bancaria. En el mercado internacional, se mantienen las inversiones en Bonos Soberanos de Bolivia.

## Perfil del Inversor

El Fondo está diseñado para aquellos inversionistas que buscan maximizar sus ganancias, aprovechando un manejo más dinámico de sus inversiones invirtiendo principalmente en activos de renta fija.

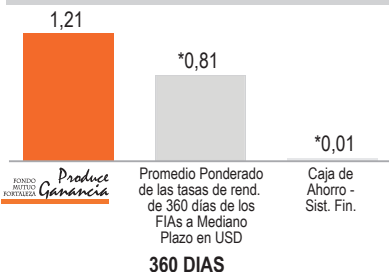
## Estrategia

El Fondo podrá invertir en valores de renta fija, principalmente Depósitos a Plazo Fijo (DPF's) de Bancos múltiples y Bancos PYME, Letras y Bonos del Tesoro General de la Nación (TGN), del Banco Central de Bolivia (BCB), Bonos de empresas e inversiones en Mercados Internacionales, principalmente Bonos Soberanos, certificados de depósito de Bancos en el exterior y bonos de empresas del extranjero. El plazo promedio ponderado de la cartera de inversiones es de hasta 1.080 días.



Fortaleza SAFI y su Fondo de Inversión Abierto Fortaleza Produce Ganancia están supervisados por ASFI. La supervisión de ASFI no implica una recomendación o aval respecto a la inversión efectuada en un Fondo de Inversión Abierto. Las cifras o datos publicados, reflejan el comportamiento histórico del Fondo de Inversión Abierto Fortaleza Produce Ganancia, lo cual no implica que su comportamiento en el futuro sea igual o semejante. Las tasas están calculadas sobre la base de rendimientos pasados y están sujetas a variaciones. El valor de las cuotas de los Fondos de Inversión es variable por tanto, la rentabilidad o ganancia obtenida en el pasado por el fondo, no significa necesariamente, que se repita en el futuro. Fuente: Tasas de rendimiento obtenidas del Boletín Diario de la Bolsa Boliviana de Valores (BBV) a las fechas indicadas.

## Tasas Comparativas (%)



\* Promedio Ponderado de las tasas de rend. de 360 de los FIAs a Mediano Plazo en USD. Fuente: Boletín diario de la BBV al 31/01/2019.

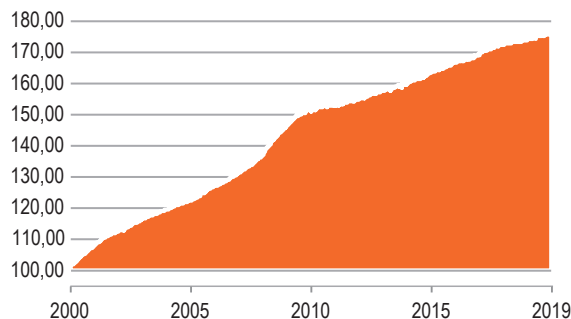
\*\* Tasa de interés pasiva del Sistema Financiero (Ahorros).

## Historial del valor cuota y la Tasa de Rendimiento Anual

	Valor Cuota	% A 30 días*
ene-19	176.02306	1.97
dic-18	175.73436	0.35
nov-18	175.68454	0.63
oct-18	175.59262	0.14
sep-18	175.57234	1.22
ago-18	175.39453	1.32
jul-18	175.21726	1.63
jun-18	174.98112	1.14
may-18	174.81439	2.57
abr-18	174.44309	0.54
mar-18	174.36403	0.87
feb-18	174.23913	1.53
ene-18	174.01610	1.62

\* Tasas de rendimiento anualizadas a 30 días al final de cada mes expresadas en dólares.

## Evolución del Valor Cuota desde inicio del Fondo (Desde el 01/01/2001 al 31/01/2019)



## Tasas de Rendimiento Históricas (%)

Período	30 Días	90 Días	180 Días	360 Días
---------	---------	---------	----------	----------

\*Tasas 1.97 0.96 0.94 1.21

	2018	2017	2016	2015
--	------	------	------	------

\*\*Año Calendario 1.13 1.04 2.30 1.91

\* Tasas de rendimiento anualizadas calculadas al 31/01/2019 expresadas en dólares.

\*\* Tasa de rendimiento anual calendario a 360 días al 31 de diciembre de cada gestión.

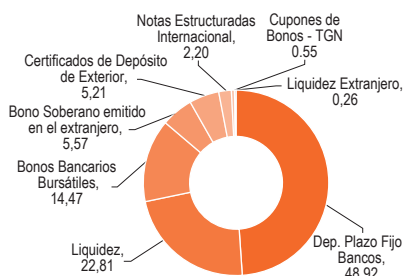
## Principales Inversiones en Bolivia (%)

BANCO SOL S.A. DPF ME	15.47
BANCO UNION S.A. DPF ME	13.40
BANCO NACIONAL DE BOLIVIA S.A. BBB MN	8.85
BANCO MERCANTIL SANTA CRUZ S.A. DPF MN	8.25
BANCO MERCANTIL SANTA CRUZ S.A. BBB ME	5.62

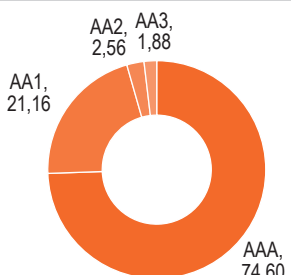
## Principales Inversiones en el Extranjero (%)

BOLIVIA EX	5.57
BANK OF CHINA NY	2.61
WELLS FARGO BANK NA	2.60
BNP PARIBAS	2.20

## Composición de la Cartera (%)



## Composición de la Calidad de Activos (%)



## Inversiones por Moneda (%)



## Inversiones en Bolivia y el extranjero (%)

