

## El Fondo

Tamaño del Portafolio.....USD 10,106,420  
Nro. De Participantes .....256  
Plazo del Fondo.....Mediano  
Moneda del Fondo.....Dólares  
Fecha de inicio del Fondo .....13/10/2000  
Años de actividad del Fondo .....17.7 años  
Valor de Cuota.....174.9811  
Calificación de Riesgo\*.....AA2  
Duración del portafolio\*\*.....848 días  
Nro. de retiros.....Ilimitado  
Disponibilidad\*\*\*.....Inmediata  
Monto de apertura desde .....USD 10,000.-  
Plazo de inversión mínimo recomendado: ....6 meses

\* Calificación AESA RATINGS, Calificadora de riesgo asociada a Fitch Ratings, con base en información financiera del Portafolio del Fondo al 31.03.2018, última calificación al 30.06.2018.

\*\* Duración Promedio Pondera del Fondo.

\*\*\* Los rescates de cuotas, sólo podrán realizarse después de transcurridas 24 horas desde la compra de cuotas. Para montos mayores a 10,000 USD se debe dar un pre aviso de 1 a 3 días dependiendo del monto.

## Comentario del fondo

El rendimiento mensual de este fondo registró un 1.14%, la rentabilidad acumulada en el primer semestre del año asciende a 1.38% en línea con el comportamiento histórico del fondo. Se liquidó parte de las inversiones a corto plazo en moneda local generando ganancias de capital que incidieron positivamente en la rentabilidad del fondo.

## Perfil del Inversor

El Fondo está diseñado para aquellos inversionistas que buscan maximizar sus ganancias, aprovechando un manejo más dinámico de sus inversiones invirtiendo principalmente en activos de renta fija.

## Estrategia

El Fondo podrá invertir en valores de renta fija, principalmente Depósitos a Plazo Fijo (DPF's) de Bancos múltiples y Bancos PYME, Letras y Bonos del Tesoro General de la Nación (TGN), del Banco Central de Bolivia (BCB), Bonos de empresas e inversiones en Mercados Internacionales, principalmente Bonos Soberanos, certificados de depósito de Bancos en el exterior y bonos de empresas del extranjero. El plazo promedio ponderado de la cartera de inversiones es de hasta 1.080 días.

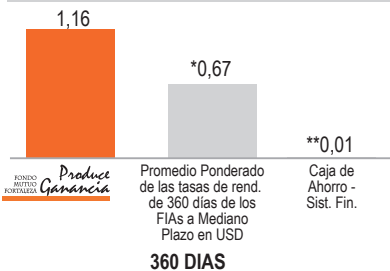


Fortaleza SAFI y su Fondo de Inversión Abierto Fondo Mutuo Fortaleza Produce Ganancia son supervisados por ASFI. La supervisión de ASFI no implica una recomendación o aval respecto a la inversión efectuada en un Fondo de Inversión Abierto.

Las cifras o datos publicados, reflejan el comportamiento histórico del Fondo de Inversión Abierto Fondo Mutuo Fortaleza Produce Ganancia, lo cual no implica que su comportamiento en el futuro sea igual o semejante. Las tasas están calculadas sobre la base de rendimientos pasados y están sujetas a variaciones. El valor de las cuotas de los Fondos de Inversión es variable por tanto, la rentabilidad o ganancia obtenida en el pasado por el fondo, no significa necesariamente, que se repita en el futuro.

Fuente: Tasas de rendimiento obtenidas del Boletín Diario de la Bolsa.

## Tasas Comparativas (%)



\* Promedio Ponderado de las tasas de rend. de 360 de los FIAs a Mediano Plazo en USD. Fuente: Boletín diario de la BBV al 30/06/2018.

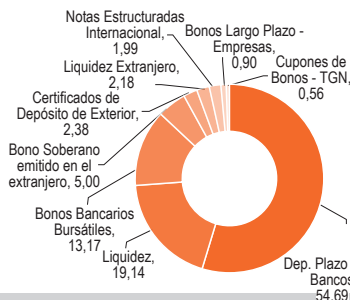
\*\* Tasa de interés pasiva del Sistema Financiero (Ahorros).

## Historial del valor cuota y la Tasa de Rendimiento Anual

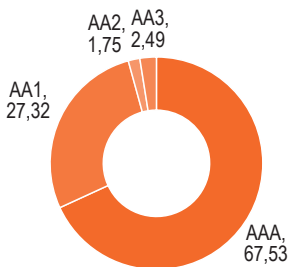
	Valor Cuota	% A 30 días*
jun-18	174.98112	1.14
may-18	174.81439	2.57
abr-18	174.44309	0.54
mar-18	174.36403	0.87
feb-18	174.23913	1.53
ene-18	174.01610	1.62
dic-17	173.77475	1.18
nov-17	173.60682	1.39
oct-17	173.40653	1.20
sep-17	173.23467	0.26
ago-17	173.19649	0.74
jul-17	173.12784	0.34
jun-17	173.04170	0.58

\* Tasas de rendimiento anualizadas a 30 días al final de cada mes expresadas en dólares.

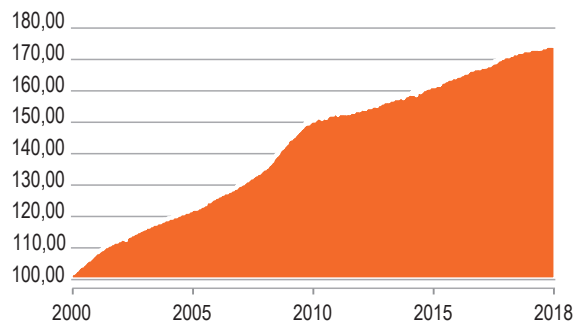
## Composición de la Cartera (%)



## Composición de la Calidad de Activos (%)



## Evolución del Valor Cuota desde inicio del Fondo (Desde el 01/01/2001 al 30/06/2018)



## Tasas de Rendimiento Históricas (%)

Período	30 Días	90 Días	180 Días	360 Días
*Tasas	1.14	1.42	1.38	1.16
**Año Calendario	2017	2016	2015	2014
	1.04	2.30	1.91	2.23

\* Tasas de rendimiento anualizadas calculadas al 30/06/2018 expresadas en dólares.

\*\* Tasa de rendimiento anualizadas a 360 días al 31 de diciembre de cada gestión expresadas en dólares.

## Principales Inversiones en Bolivia (%)

BANCO SOL S.A. DPF ME	14.06
BANCO UNION S.A. DPF ME	13.18
BANCO MERCANTIL SANTA CRUZ S.A. DPF MN	7.49
BANCO NACIONAL DE BOLIVIA S.A. BBB MN	7.13
BANCO BISA S.A. DPF ME	5.91

## Principales Inversiones en el Extranjero (%)

BOLIVIA EX	5.00
WELLS FARGO BANK NA	2.38
BNP PARIBAS	1.99

## Inversiones por Moneda (%)



## Inversiones en Bolivia y el extranjero (%)

