



El Fondo

Tamaño del Portafolio..... UFVs 88,977,552
Nro. De Participantes 5491
Plazo del Fondo..... Mediano
Moneda del Fondo..... UFVs
Fecha de inicio del Fondo 24/01/2008
Años de actividad del Fondo 10.4 años
Valor de Cuota..... 891.7437
Calificación de Riesgo*..... AA1
Duración del portafolio**..... 853 días
Nro. de retiros..... Ilimitado
Disponibilidad***..... Inmediata
Monto de apertura desde UFVs 1,000.-
Plazo de inversión mínimo recomendado:..... 6 meses

* Calificación AESA RATINGS, Calificadora de riesgo asociada a Fitch Ratings, con base en información financiera del Portafolio del Fondo al 31.12.2017, última calificación al 31.03.2018.
** Duración Promedio Pondera del Fondo.
*** Los rescates de cuotas, sólo podrán realizarse después de transcurridas 24 horas desde la compra de cuotas. Para montos mayores a 50,000 UFVs se debe dar un pre aviso de 1 a 5 días dependiendo del monto.

Comentario UFV

El rendimiento ajustado del fondo UFV en el mes de mayo fue de 1.88%, los resultados de la inflación en los primeros meses del año fueron bajos, se espera que a partir del segundo semestre este indicador tenga una tendencia creciente, sin embargo, la meta de 4.4% será difícil de alcanzar pese a la expectativa de mayor gasto e inversión pública.

Perfil del Inversor

El Fondo esta diseñado para aquellos inversionistas que buscan colocar sus ahorros en el mediano plazo y obtener una atractiva rentabilidad en moneda nacional, invirtiéndolos en bolivianos indexados a la unidad de fomento a la vivienda.

Estrategia

El Fondo invierte en instrumentos de deuda (valores de renta fija) con un alto grado de calidad que incluyen principalmente, Depósitos a Plazo Fijo (DPFs) de Bancos, Letras y Bonos del Tesoro General de la Nación (TGN) y del Banco Central de Bolivia (BCB). El plazo promedio ponderado de la cartera de inversionistas es hasta 1.080 días.

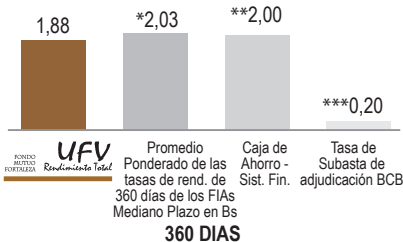


Fortaleza SAFI y su Fondo de Inversión Abierto Fondo Mutuo Fortaleza UFV Rendimiento Total son supervisados por ASFI. La supervisión de ASFI no implica una recomendación o aval respecto a la inversión efectuada en un Fondo de Inversión Abierto.

Las cifras o datos publicados, reflejan el comportamiento histórico del Fondo de Inversión Abierto Fondo Mutuo Fortaleza UFV Rendimiento Total, lo cual no implica que su comportamiento en el futuro sea igual o semejante. Las tasas están calculadas sobre la base de rendimientos pasados y están sujetas a variaciones. El valor de las cuotas de los Fondos de Inversión es variable por tanto, la rentabilidad o ganancia obtenida en el pasado por el fondo, no significa necesariamente, que se repita en el futuro.

Fuente: Tasas de rendimiento obtenidas del Boletín Diario de la Bolsa.

Tasas Comparativas (%)



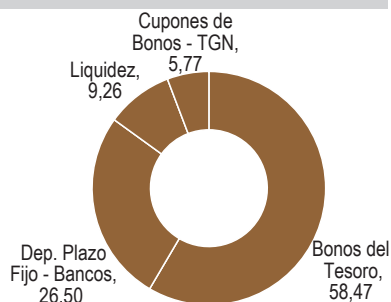
* Promedio ponderado de las tasas de rend. de 360 días de los FIAs a mediano plazo en Bs. Fuente: Boletín diario de la BBV al 31/05/2018
** Tasa de Interés pasiva del Sistema Financiero (Ahorros) Fuente: Decreto Supremo 2055
*** Tasa de Subasta del Banco Central de Bolivia.

Historial del valor cuota y la Tasa de Rendimiento Anual a 30 días

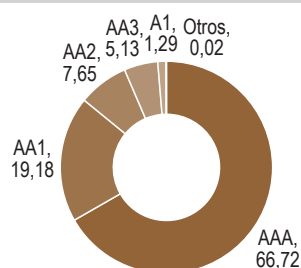
	Valor Cuota	Rendimiento Fondo a 30 días en Bs.	Valorización a 30 días en Bs.	* Tasa Ganancia Inversor a 30 días en Bs.
may-18	891.74365	-1.74	2.77	1.03
abr-18	893.11315	-0.88	2.77	1.89
mar-18	893.76757	-0.34	2.72	2.38
feb-18	894.15957	-0.33	2.97	2.64
ene-18	894.26786	-0.74	2.57	1.83
dic-17	894.86746	0.42	2.68	3.10
nov-17	894.63452	-2.83	3.13	0.30
oct-17	896.74579	-0.76	3.31	2.55
sep-17	897.38778	-1.28	3.04	1.76
ago-17	898.34707	-1.98	2.25	0.27
jul-17	898.63180	-0.96	1.60	0.64
jun-17	899.40975	0.98	1.69	2.67
may-17	898.67554	-0.15	2.65	2.50

* Tasas de rendimiento anualizadas a 30 días al final de cada mes reexpresadas en moneda bolivianos.

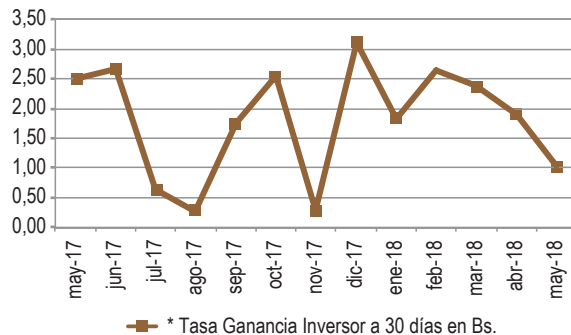
Composición de la Cartera (%)



Composición de la Calidad de Activos (%)



Tasa Ganancia Inversor a 30 días en Bs. (%)



— * Tasa Ganancia Inversor a 30 días en Bs.

Tasas de Rendimiento Históricas (%)

Período	30 Días	90 Días	180 Días	360 Días
*Tasas	1.03	1.78	2.15	1.88
	2017	2016	2015	2014
**Año Calendario	2.11	2.47	3.49	4.80

* Tasas de rendimiento anualizadas calculadas al 31/05/2018 reexpresadas en moneda bolivianos.

** Tasas de rendimiento anualizadas a 360 días al 31 de diciembre de cada gestión reexpresadas en moneda bolivianos.

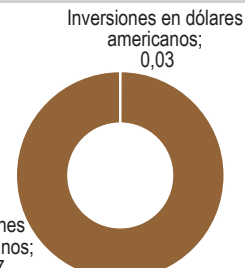
Tasas de rendimiento anualizadas ajustadas por la variación del tipo de cambio de la UFV publicada por el Banco Central de Bolivia para su reexpresión en moneda bolivianos.

Forma de cálculo: Rendimiento del periodo indicado del Fondo de Inversión UFV Fortaleza total + Valorización del tipo de cambio de la UFV del periodo indicado.

Principales Inversiones en Bolivia (%)

TESORO GENERAL DE LA NACION BTS MN	58.47
BANCO ECONOMICO S.A. DPF MN	7.91
BANCO FIE S.A. DPF MN	7.65
TESORO GENERAL DE LA NACION CUP MN	5.77
BANCO PRODEM S.A. DPF MN	4.61

Inversiones por Moneda (%)



Inversiones en Bolivia y el extranjero (%)

