

## El Fondo

Tamaño del Portafolio.....USD 11,292,413  
Nro. De Participantes .....264  
Plazo del Fondo.....Mediano  
Moneda del Fondo.....Dólares  
Fecha de inicio del Fondo ..... 13/10/2000  
Años de actividad del Fondo ..... 17.4 años  
Valor de Cuota.....174.3640  
Calificación de Riesgo\*.....AA2  
Duración del portafolio\*\*.....606 días  
Nro. de retiros.....Ilimitado  
Disponibilidad\*\*\*.....Inmediata  
Monto de apertura desde ..... USD 10,000.-

\* Calificación AESA RATINGS, Calificadora de riesgo asociada a Fitch Ratings, con base en información financiera del Portafolio del Fondo al 31.12.2017, última calificación al 31.03.2018.

\*\* Duración Promedio Pondera del Fondo.

\*\*\* Los rescates de cuotas, sólo podrán realizarse después de transcurridas 24 horas desde la compra de cuotas. Para montos mayores a 10,000 USD se debe dar un pre aviso de 1 a 3 días dependiendo del monto.

## Comentario del Fondo

El rendimiento mensual de este fondo registró un 0.87%, la rentabilidad acumulada en el primer trimestre del año asciende a 1.36% (segundo rendimiento más alto) con una rentabilidad mensual de 0.87%. Las inversiones a corto plazo en moneda local maximizaron la rentabilidad del portafolio registrando un nivel de desempeño durante el mes de marzo superior al promedio de la industria (0.69%). Se realizarán inversiones en el exterior en instrumentos de baja volatilidad con plazos menores a 60 días.

## Perfil del Inversor

El Fondo está diseñado para aquellos inversionistas que buscan maximizar sus ganancias, aprovechando un manejo más dinámico de sus inversiones invirtiendo principalmente en activos de renta fija.

## Estrategia

El Fondo podrá invertir en valores de renta fija, principalmente Depósitos a Plazo Fijo (DPF's) de Bancos múltiples y Bancos PYME, Letras y Bonos del Tesoro General de la Nación (TGN), del Banco Central de Bolivia (BCB), Bonos de empresas e inversiones en Mercados Internacionales, principalmente Bonos Soberanos, certificados de depósito de Bancos en el exterior y bonos de empresas del extranjero. El plazo promedio ponderado de la cartera de inversiones es de hasta 1.080 días.

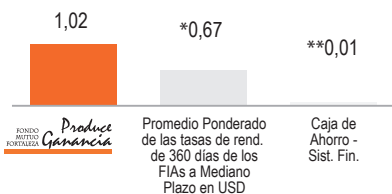


Fortaleza SAFI y su Fondo de Inversión Abierto Fondo Mutuo Fortaleza Produce Ganancia son supervisados por ASFI. La supervisión de ASFI no implica una recomendación o aval respecto a la inversión efectuada en un Fondo de Inversión Abierto.

Las cifras o datos publicados, reflejan el comportamiento histórico del Fondo de Inversión Abierto Fondo Mutuo Fortaleza Produce Ganancia, lo cual no implica que su comportamiento en el futuro sea igual o semejante. Las tasas están calculadas sobre la base de rendimientos pasados y están sujetas a variaciones. El valor de las cuotas de los Fondos de Inversión es variable por tanto, la rentabilidad o ganancia obtenida en el pasado por el fondo, no significa necesariamente, que se repita en el futuro.

Fuente: Tasas de rendimiento obtenidas del Boletín Diario de la Bolsa Boliviana de Valores (BBV) a las fechas indicadas.

## Tasas Comparativas (%)



360 DIAS

\* Promedio Ponderado de las tasas de rend. de 360 de los FIAs a Mediano Plazo en USD. Fuente: Boletín diario de la BBV al 31/03/2018.

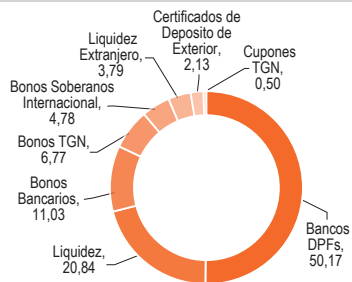
\*\* Tasa de interés pasiva del Sistema Financiero (Ahorros).

## Historial del valor cuota y la Tasa de Rendimiento Anual

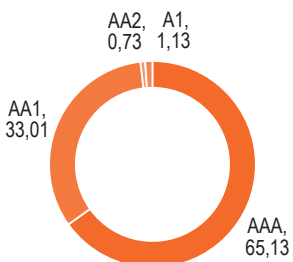
|        | Valor Cuota | % A 30 días* |
|--------|-------------|--------------|
| mar-18 | 174.36403   | 0.87         |
| feb-18 | 174.23913   | 1.53         |
| ene-18 | 174.01610   | 1.62         |
| dic-17 | 173.77475   | 1.18         |
| nov-17 | 173.60682   | 1.39         |
| oct-17 | 173.40653   | 1.20         |
| sep-17 | 173.23467   | 0.26         |
| ago-17 | 173.19649   | 0.74         |
| jul-17 | 173.12784   | 0.34         |
| jun-17 | 173.04170   | 0.58         |
| may-17 | 172.95742   | 1.19         |
| abr-17 | 172.78850   | 0.98         |
| mar-17 | 172.64796   | 1.84         |

\* Tasas de rendimiento anualizadas a 30 días al final de cada mes expresadas en dólares.

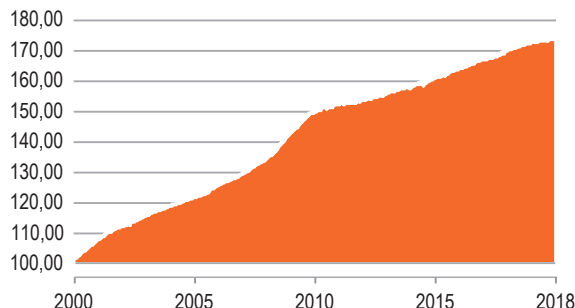
## Composición de la Cartera (%)



## Composición de la Calidad de Activos (%)



## Evolución del Valor Cuota desde inicio del Fondo (Desde el 01/01/2001 al 31/03/2018)



## Tasas de Rendimiento Históricas (%)

| Período          | 30 Días | 90 Días | 180 Días | 360 Días |
|------------------|---------|---------|----------|----------|
| *Tasas           | 0.87    | 1.36    | 1.30     | 1.02     |
|                  | 2017    | 2016    | 2015     | 2014     |
| **Año Calendario | 1.04    | 2.30    | 1.91     | 2.23     |

\* Tasas de rendimiento anual al 31/03/2018.

\*\* Tasa de rendimiento anual calendario a 360 días al 31 de diciembre de cada gestión.

## Principales Inversiones en Bolivia (%)

|                                    |       |
|------------------------------------|-------|
| BANCO BISA S.A. MEj                | 15.85 |
| BANCO UNION S.A. MEj               | 13.53 |
| BANCO ECONOMICO S.A. MN            | 12.01 |
| TESORO GENERAL DE LA NACION BONOS  | 6.77  |
| BANCO NACIONAL DE BOLIVIA S.A. BBB | 6.42  |

## Principales Inversiones en el Extranjero (%)

|                     |      |
|---------------------|------|
| BOLIVIA EX          | 4.78 |
| WELLS FARGO BANK NA | 2.13 |

## Inversiones por Moneda (%)



## Inversiones en Bolivia y el extranjero (%)

