

El Fondo

Tamaño del Portafolio..... USD 10,507,372
 Nro. De Participantes 269
 Plazo del Fondo..... Mediano
 Moneda del Fondo.....Dólares
 Fecha de inicio del Fondo 13/10/2000
 Años de actividad del Fondo 17.2 años
 Valor de Cuota..... 173.7747
 Calificación de Riesgo*..... AA2
 Duración del portafolio** 729 días
 Nro. de retiros..... Ilimitado
 Disponibilidad***..... Inmediata
 Monto de apertura desde USD 10,000.-

* Calificación AESA RATINGS, Calificadora de riesgo asociada a Fitch Ratings, con base en información financiera del Portafolio del Fondo al 30/09/2017, última calificación al 31/12/2017.

** Duración Promedio Pondera del Fondo.

*** Los rescates de cuotas, sólo podrán realizarse después de transcurridas 24 horas desde la compra de cuotas. Para montos mayores a 10,000 USD se debe dar un pre aviso de 1 a 3 días dependiendo del monto.

Perfil del Inversor

El Fondo está diseñado para aquellos inversionistas que buscan maximizar sus ganancias, aprovechando un manejo más dinámico de sus inversiones invirtiendo principalmente en activos de renta fija.

Estrategia

El Fondo podrá invertir en valores de renta fija, principalmente Depósitos a Plazo Fijo (DPF's) de Bancos múltiples y Bancos PYME, Letras y Bonos del Tesoro General de la Nación (TGN), del Banco Central de Bolivia (BCB), Bonos de empresas e inversiones en Mercados Internacionales, principalmente Bonos Soberanos, certificados de depósito de Bancos en el exterior y bonos de empresas del extranjero. El plazo promedio ponderado de la cartera de inversiones es de hasta 1.080 días.

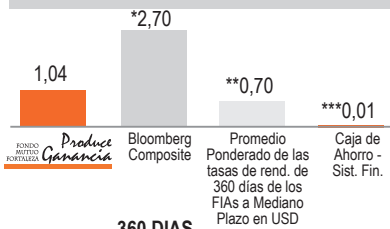


Fortaleza SAFI y su Fondo de Inversión Abierto Fondo Mutuo Fortaleza Produce Ganancia son supervisados por ASFI. La supervisión de ASFI no implica una recomendación o aval respecto a la inversión efectuada en un Fondo de Inversión Abierto.

Las cifras o datos publicados, reflejan el comportamiento histórico del Fondo de Inversión Abierto Fondo Mutuo Fortaleza Produce Ganancia, lo cual no implica que su comportamiento en el futuro sea igual o semejante. Las tasas están calculadas sobre la base de rendimientos pasados y están sujetas a variaciones. El valor de las cuotas de los Fondos de Inversión es variable por tanto, la rentabilidad o ganancia obtenida en el pasado por el fondo, no significa necesariamente, que se repita en el futuro.

Fuente: Tasas de rendimiento obtenidas del Boletín Diario de la Bolsa Boliviana de Valores (BBV) a las fechas indicadas.

Tasas Comparativas (%)



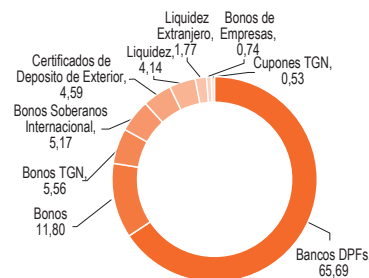
360 DIAS
 * Tasa de referencia Bloomberg composite BBB en base a rendimientos en bonos en el extranjero a 3 años plazo al 31/12/2017.
 ** Promedio Ponderado de las tasas de rend. de 360 de los FIAs a Mediano Plazo en USD. Fuente: Boletín diario de la BBV al 31/12/2017.
 *** Tasa de interés pasiva del Sistema Financiero (Ahorros).

Historial del valor cuota y la Tasa de Rendimiento Anual

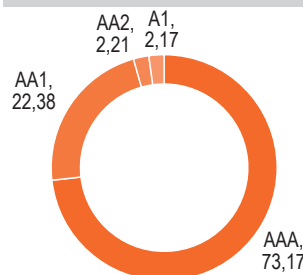
	Valor Cuota	% A 30 días*
dic-17	173.77475	1.18
nov-17	173.60682	1.39
oct-17	173.40653	1.20
sep-17	173.23467	0.26
ago-17	173.19649	0.74
jul-17	173.12784	0.34
jun-17	173.04170	0.58
may-17	172.95742	1.19
abr-17	172.78850	0.98
mar-17	172.64796	1.84
feb-17	172.38981	1.50
ene-17	172.15946	1.49
dic-16	171.95430	2.04

* Tasas de rendimiento anualizadas a 30 días al final de cada mes expresadas en dólares.

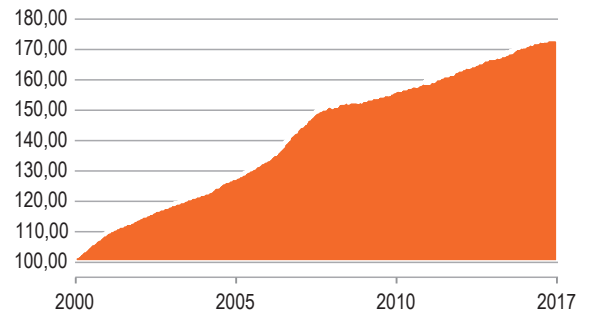
Composición de la Cartera (%)



Composición de la Calidad de Activos (%)



Evolución del Valor Cuota desde inicio del Fondo (Desde el 01/01/2001 al 31/12/2017)



Tasas de Rendimiento Históricas (%)

Período	30 Días	90 Días	180 Días	360 Días
*Tasas	1.18	1.25	0.90	1.04
	2016	2015	2014	2013
**Año Calendario	2.30	1.91	2.23	2.21

* Tasas de rendimiento anual al 31/12/2017.

** Tasa de rendimiento anual calendario a 360 días al 31 de diciembre de cada gestión.

Principales Inversiones en Bolivia (%)

BANCO BISA S.A. ME	17.03
BANCO ECONOMICO S.A. MN	12.81
BANCO UNION S.A. ME	12.54
BANCO MERCANTIL SANTA CRUZ S.A. ME	11.70
BANCO NACIONAL DE BOLIVIA S.A. BBB	6.85

Principales Inversiones en el Extranjero (%)

BOLIVIA EX	5.17
BANK OF CHINA NY	2.30

Inversiones por Moneda (%)



Inversiones en Bolivia y el extranjero (%)

