

El Fondo

Tamaño del Portafolio.....	USD 20,999,702
Nro. de participantes	1266
Plazo del Fondo.....	Mediano
Moneda del Fondo.....	Dólares
Fecha de inicio del Fondo	27/10/2011
Años de actividad del Fondo6.1 años
Valor de Cuota.....	124.2554
Calificación de Riesgo*.....	AA2
Duración del portafolio**.....	1.030 días
Nro. de retiros.....	Ilimitado
Disponibilidad***.....	Inmediata
Monto de apertura desde	USD 1,00

* Calificación AESA RATINGS, Calificadora de riesgo asociada a Fitch Ratings, con base en información financiera del Portafolio del Fondo al 30/06/2017, última calificación al 30/09/2017.
** Duración Promedio Pondera del Fondo.
*** Los rescates de cuotas, sólo podrán realizarse después de transcurridas 24 horas desde la compra de cuotas.

Perfil del Inversor

El Fondo está dirigido a inversionistas que buscan un mayor rendimiento para sus ahorros en el mediano y largo plazo, cuyo perfil de inversión es de tipo dinámico con capacidad para asumir un mayor grado de variabilidad en sus rendimientos, producto de la inversión en activos de renta variable como ser ETFs (Exchange Traded Fund).

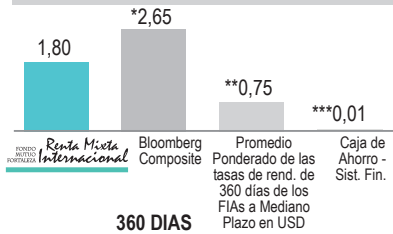
Estrategia

La modalidad de inversión del Fondo es mixta, manteniendo una cartera de inversiones compuesta por valores de renta fija nacionales e internacionales y valores de renta variable internacional. El plazo promedio ponderado de la cartera de inversiones es de hasta 1080 días.

FONDO MUTUO FORTALEZA
Renta Mixta Internacional

Fortaleza SAFI y su Fondo de Inversión Abierto Fondo Mutuo Fortaleza Renta Mixta Internacional son supervisados por ASFI. La supervisión de ASFI no implica una recomendación o aval respecto a la inversión efectuada en un Fondo de Inversión Abierto.
Las cifras o datos publicados, reflejan el comportamiento histórico del Fondo de Inversión Abierto Fondo Mutuo Renta Mixta Internacional, lo cual no implica que su comportamiento en el futuro sea igual o semejante.
Las tasas están calculadas sobre la base de rendimientos pasados y están sujetas a variaciones. El valor de las cuotas de los Fondos de Inversión es variable por tanto, la rentabilidad o ganancia obtenida en el pasado por el fondo, no significa necesariamente, que se repita en el futuro.
Fuente: Tasas de rendimiento obtenidas del Boletín Diario de la Bolsa Boliviana de Valores (BBV) a las fechas indicadas.

Tasas Comparativas (%)



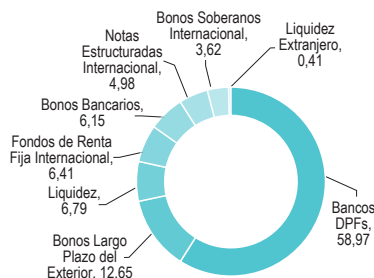
* Tasa de referencia Bloomberg composite BBB en base a rendimientos en bonos en el extranjero a 3 años plazo al 30/11/2017.
** Promedio Ponderado de las tasas de rend. De 360 días de los FIAs a Mediano Plazo en USD. Fuente: Boletín diario de la BBV al 30/11/2017.
*** Tasa de interés pasiva del Sistema Financiero (Ahorros).

Historial del valor cuota y la Tasa de Rendimiento Anual

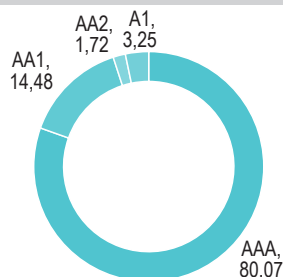
	Valor Cuota	% A 30 días*
nov-17	124.25539	1.37
oct-17	124.11344	1.47
sep-17	123.96007	0.77
ago-17	123.88055	3.92
jul-17	123.87667	2.35
jun-17	123.25606	1.27
may-17	123.12599	2.45
abr-17	122.87434	0.77
mar-17	122.79504	1.46
feb-17	122.61746	1.53
ene-17	122.46432	1.42
dic-16	122.32190	2.32
nov-16	122.07403	1.33

* Tasas de rendimiento anualizadas a 30 días al final de cada mes expresadas en dólares.

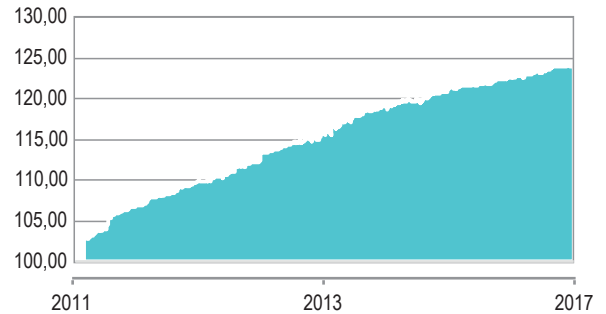
Composición de la Cartera (%)



Composición de la Calidad de Activos (%)



Evolución del Valor Cuota desde inicio del Fondo (Desde el 27/10/2011 al 30/11/2017)



Tasas de Rendimiento Históricas (%)

Período	30 Días	90 Días	180 Días	360 Días
*Tasas	1.37	1.11	1.65	1.80
	2016	2015	2014	2013
**Año Calendario	2.08	2.86	3.96	3.35

* Tasas de rendimiento anualizadas calculadas al 30/11/2017 expresadas en dólares.
** Tasa de rendimiento anualizadas a 360 días al 31 de diciembre de cada gestión expresadas en dólares.

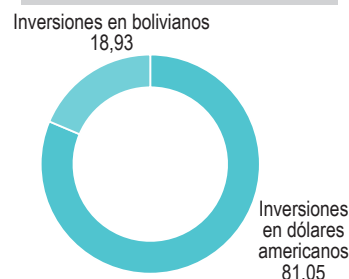
Principales Inversiones en Bolivia (%)

BANCO UNION S.A. ME	17.79
BANCO MERCANTIL SANTA CRUZ S.A. ME	11.50
BANCO DE CREDITO DE BOLIVIA S.A. MN	9.26
BANCO NACIONAL DE BOLIVIA S.A. ME	7.22
BANCO ECONOMICO S.A. MN	6.01

Principales Inversiones en el Extranjero (%)

MERIDIAN LIMITED MATURITY FUND	4.79
BANCOLOMBIA	3.46
BANCO SANTANDER CHILE	2.24
BANCO SANTANDER MEXICO	1.96
BANCO DEL ESTADO DE CHILE	1.49

Inversiones por Moneda (%)



Inversiones en Bolivia y el extranjero (%)



Línea gratuita: **800-10-7234**

www.fortalezasafi.com

Atención de lunes a viernes de 08:30 a 16:00 hrs.

La Paz: Av. 16 de Julio (El Prado) esq. Campero. Edif. Señor de Mayo N° 1591 ☎ 2178484

El Alto: c. Jorge Carrasco N° 79 entre c. 4 y c. 5 Zona 12 de Octubre ☎ 2178390

Cochabamba: Av. Salamanca N° 955 casi Plazuela Quintanilla. Edif. El Dorado PB ☎ 4532777

Cochabamba: c. Baptista N° 25 esq. Plaza 14 de Septiembre Zona Central ☎ 4255840

Santa Cruz: c. Gabriel René Moreno N° 140 Z/Central ☎ 3333850 - 3332731 - 3380800

Sucre: c. San Alberto N°108 Zona Central ☎ 6439994 - 6468636

Tarija: c. La Madrid N° 330 entre c. Sucre y c. General Trigo Zona Central ☎ 6653988