



El Fondo

Tamaño del Portafolio..... Bs 137,876,295
Nro. De participantes..... 2,041
Plazo del Fondo Corto
Moneda del Fondo..... Bolivianos
Fecha de inicio del Fondo 12/12/2005
Años de actividad del Fondo 11.9 años
Valor de Cuota 1,529.8227
Calificación de Riesgo*..... AA1
Duración del portafolio** 254 días
Nro. de retiros..... Ilimitado
Disponibilidad*** Inmediata
Monto de apertura desde Bs 1,000.-

* Calificación AESA RATINGS, Calificadora de riesgo asociada a Fitch Ratings, con base en información financiera del Portafolio del Fondo al 30/06/2017, última calificación al 30/09/2017.

** Duración Promedio Pondera del Fondo.

*** Los rescates de cuotas, sólo podrán realizarse después de transcurridas 24 horas desde la compra de cuotas. Para montos mayores a Bs 50,000 se debe dar un pre aviso de 1 a 5 días dependiendo del monto.

Perfil del Inversor

El Fondo está diseñado para aquellos inversionistas que buscan rendimientos constantes con un alto grado de liquidez (dinero siempre a la mano). Es ideal también para el manejo de tesorería de las empresas, en bolivianos.

Estrategia

El Fondo invierte en instrumentos de deuda (valores de renta fija) con un alto grado de calidad que incluyen, principalmente, Depósitos a Plazo Fijo (DPF's) de bancos, Letras y Bonos del Tesoro General de la Nación (TGN), del Banco Central de Bolivia (BCB). El plazo promedio ponderado de la cartera de inversiones es de hasta 360 días.



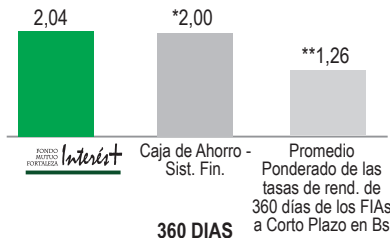
Fortaleza SAFI y su Fondo de Inversión Abierto Fondo Mutuo Fortaleza Interés+ son supervisados por ASFI. La supervisión de ASFI no implica una recomendación o aval respecto a la inversión efectuada en un Fondo de Inversión Abierto.

Las cifras o datos publicados, reflejan el comportamiento histórico del Fondo de Inversión Abierto Fondo Mutuo Fortaleza Interés +, lo cual no implica que su comportamiento en el futuro sea igual o semejante.

Las tasas están calculadas sobre la base de rendimientos pasados y están sujetas a variaciones. El valor de las cuotas de los Fondos de Inversión es variable por tanto, la rentabilidad o ganancia obtenida en el pasado por el fondo, no significa necesariamente, que se repita en el futuro.

Fuente: Tasas de rendimiento obtenidas del Boletín Diario de la Bolsa Boliviana de Valores (BBV) a las fechas indicadas

Tasas Comparativas (%)



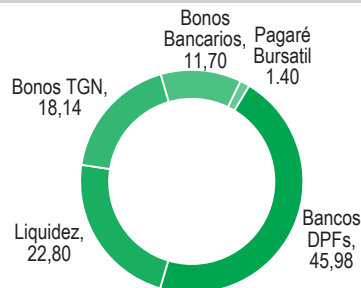
* Tasa de Interés pasiva del Sistema Financiero (Ahorros)
Fuente: Decreto Supremo 2055.
** Promedio Ponderado de las tasas de rend. de 360 días de a corto plazo en Bs.
Fuente: Boletín diario de la BBV al 30/11/2017

Historial del valor cuota y la Tasa de Rendimiento Anual

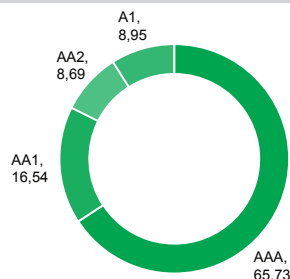
	Valor Cuota	% A 30 días*
nov-17	1,529.82271	1.99
oct-17	1,527.28834	2.26
sep-17	1,524.42980	3.12
ago-17	1,520.47334	3.46
jul-17	1,517.34648	2.43
jun-17	1,514.23696	0.47
may-17	1,513.63802	2.74
abr-17	1,510.16114	1.31
mar-17	1,508.51123	1.93
feb-17	1,506.05580	1.13
ene-17	1,504.17345	2.12
dic-16	1,501.54980	1.70
nov-16	1,499.48822	2.61

* Tasas de rendimiento anualizadas a 30 días al final de cada mes expresadas en bolivianos

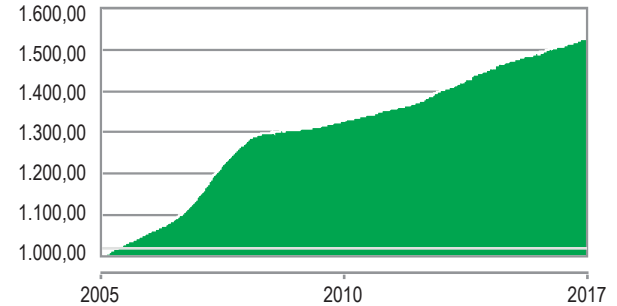
Composición de la Cartera (%)



Composición de la Calidad de Activos (%)



Evolución del Valor Cuota desde inicio del Fondo (Desde el 12/12/2005 al 30/11/2017)



Tasas de Rendimiento Históricas (%)

Período	30 Días	90 Días	180 Días	360 Días
*Tasas	1.99	2.46	2.13	2.04
**Año Calendario	2016	2015	2014	2013
	2.01	2.93	3.20	2.28

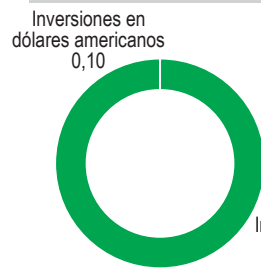
* Tasas de rendimiento anualizadas calculadas al 30/11/2017 expresada en bolivianos.

** Tasas de rendimiento anualizadas a 360 días al 31 de diciembre de cada gestión expresada en bolivianos.

Principales Inversiones en Bolivia (%)

TESORO GENERAL DE LA NACION BONOS	18.14
BANCO MERCANTIL SANTA CRUZ S.A. MN	9.74
BANCO DE CREDITO DE BOLIVIA S.A. MN	7.61
BANCO NACIONAL DE BOLIVIA S.A. MN	7.45
BANCO DE DESARROLLO PRODUCTIVO S.A.M. MN	7.01

Inversiones por Moneda (%)



Inversiones en Bolivia y el extranjero (%)

